

<b>Synthèse des Comptes</b>	<b>Administration communale de ROUVROY</b>	<b>Code INS</b>	<b>85047</b>
		<b>Exercice:</b>	<b>2023</b>
Modèle officiel généré par l'application eComptes © SPW Intérieur et Action Sociale		Version:	1



**eComptes**

**SYNTHÈSE des COMPTES**

Module informatisé de publication des comptes annuels



**Wallonie Intérieur SPW**

Commune de : **ROUVROY**

Adresse de l'administration:

Date d'arrêt du compte par le conseil:

Date d'approbation de la Tutelle:

Type document:  Exercice:

**Directeur Général: EDITH GOBLET**

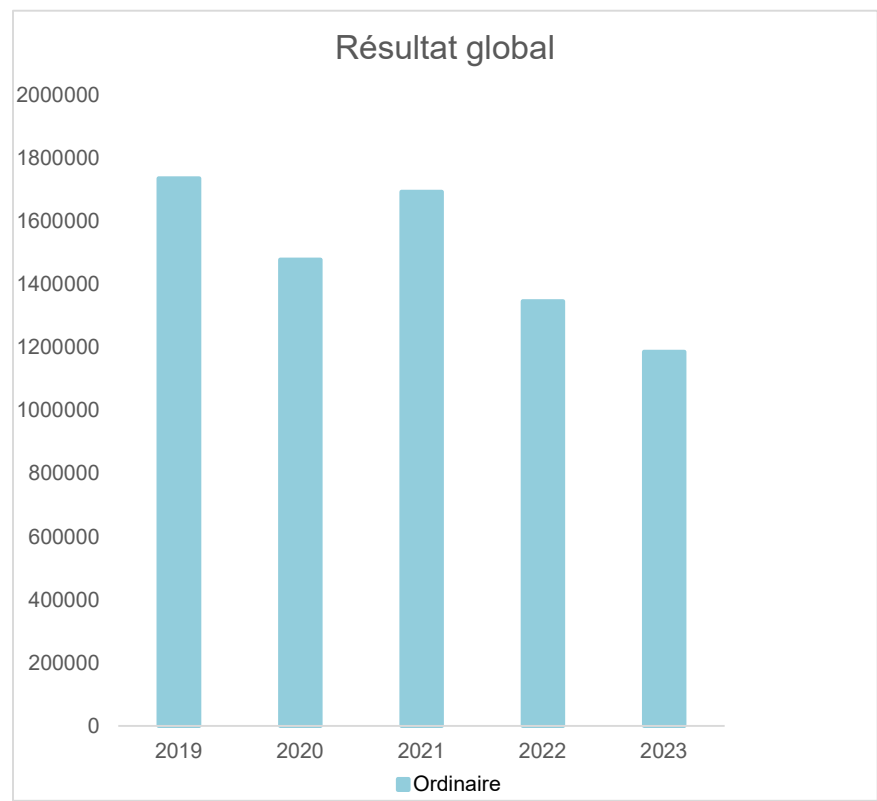
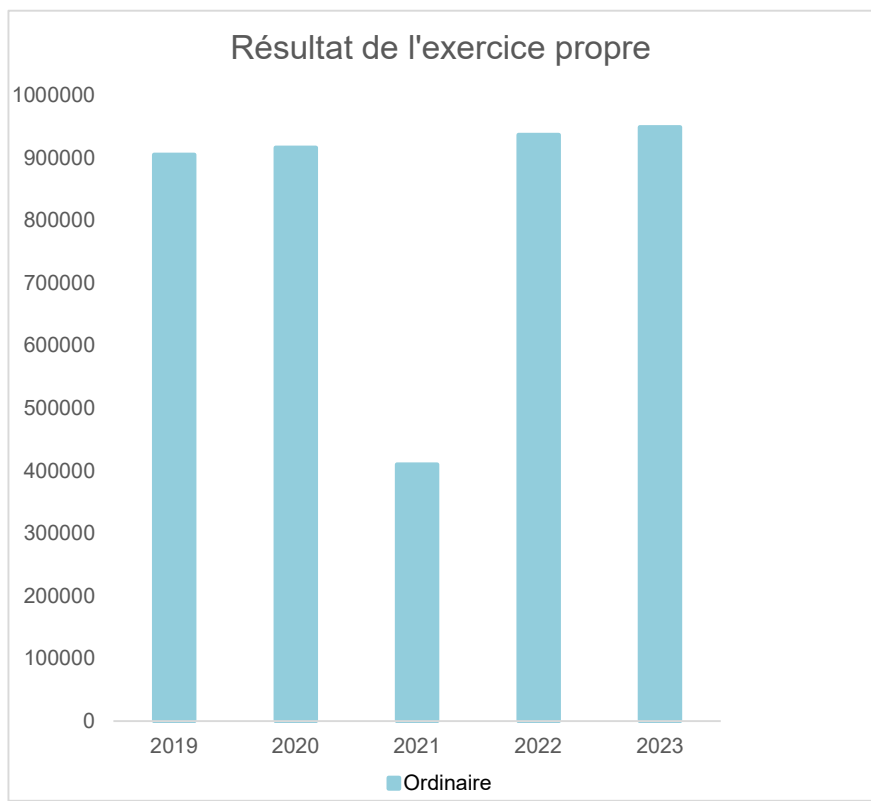
Tél: 063588660  
 Fax: 063588673  
 Email: edith.goblet@rouvroy.be

**Directeur Financier: FRANCOIS GILLET**

Tél: 063588666  
 Fax: 063588673  
 Email: receveur@rouvroy.be

<b>Evolution du résultat budgétaire ordinaire</b>					
	Compte	Compte	Compte	Compte	Compte
<b>Exercices:</b>	<b>2019</b>	<b>2020</b>	<b>2021</b>	<b>2022</b>	<b>2023</b>
Résultats Exercice Propre*	905.484	916.665	410.340	936.787	949.467
<b>Résultat global* (avec exercices antérieurs et prélèvements)</b>	1.737.094	1.478.647	1.693.482	1.347.177	1.186.999

\* Montant arrondi à l'euro



<b>Synthèse des Comptes</b>	<b>Administration communale de ROUVROY</b>	<b>Code INS</b>	<b>85047</b>
		<b>Exercice:</b>	<b>2023</b>
Modèle officiel généré par l'application eComptes © SPW Intérieur et Action Sociale		<i>Version:</i>	1

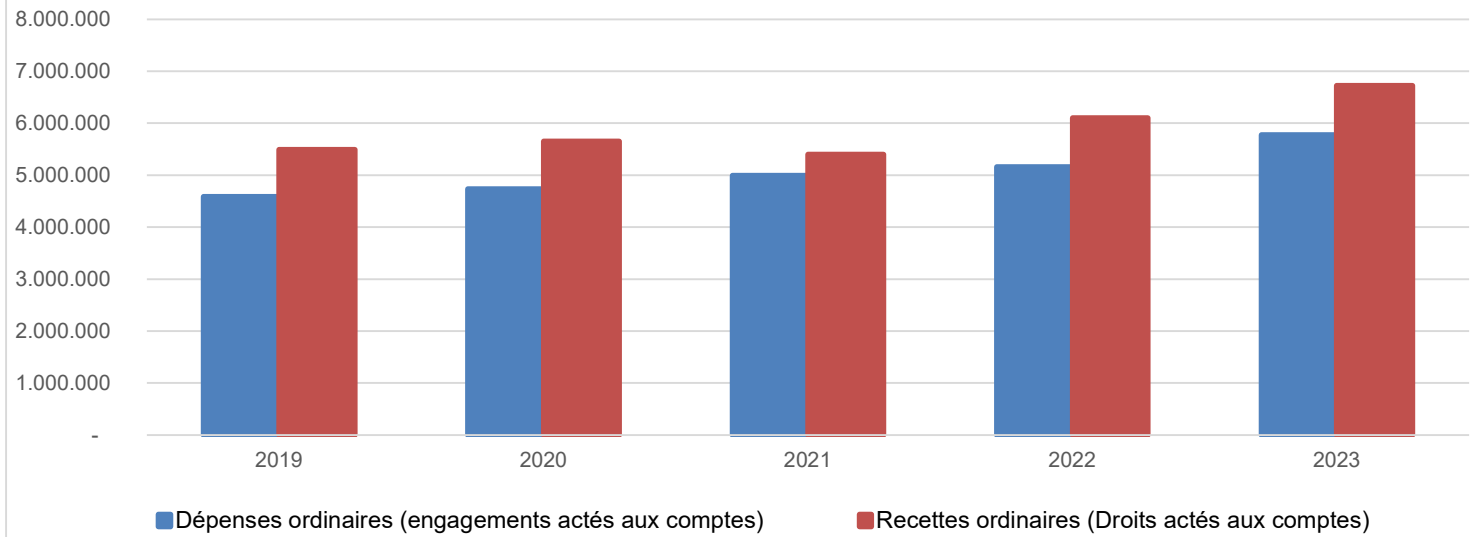
<b>Ventilation économique des dépenses et des recettes ordinaires</b>					
	Compte	Compte	Compte	Compte	Compte
	<b>Dépenses ordinaires (engagements actés aux comptes)</b>				
<b>Exercices:</b>	<b>2019</b>	<b>2020</b>	<b>2021</b>	<b>2022</b>	<b>2023</b>
Personnel	1.475.309,03	1.579.287,96	1.724.062,53	1.934.234,91	2.118.112,04
Fonctionnement	1.513.552,27	1.299.021,26	1.439.176,00	1.310.816,99	1.489.527,43
Transferts	1.527.053,92	1.645.102,18	1.723.231,45	1.797.216,63	1.892.190,71
Dette	69.697,69	81.979,72	103.384,37	93.830,44	82.428,83
Prélèvements (hors 060)	0,00	130.950,00	0,00	25.000,00	193.808,00
<b>Total (exercice propre)*</b>	<b>4.585.613</b>	<b>4.736.341</b>	<b>4.989.854</b>	<b>5.161.099</b>	<b>5.776.067</b>
Exercices antérieurs	598.484,95	506.567,08	554.723,71	489.515,40	353.946,62
Prélèvements	1.000.000,00	1.200.000,00	64.789,85	1.328.131,35	1.174.924,02
<b>Total général*</b>	<b>6.184.098</b>	<b>6.442.908</b>	<b>5.609.368</b>	<b>6.978.746</b>	<b>7.304.938</b>

\* Montant arrondi à l'euro

<b>Recettes ordinaires (Droits actés aux comptes)</b>					
<b>Exercices:</b>	<b>2019</b>	<b>2020</b>	<b>2021</b>	<b>2022</b>	<b>2023</b>
Prestation	1.026.028,03	995.820,04	893.777,93	1.215.958,76	1.045.017,53
Transferts	4.427.565,63	4.621.264,91	4.463.666,74	4.837.173,82	5.420.371,29
Dette	37.502,80	35.921,19	38.199,82	44.753,08	124.700,46
Prélèvements	0,00	0,00	4.550,00	0,00	135.445,04
<b>Total (exercice propre)*</b>	<b>5.491.096</b>	<b>5.653.006</b>	<b>5.400.194</b>	<b>6.097.886</b>	<b>6.725.534</b>
Exercices antérieurs	2.430.095,32	2.268.548,69	1.902.655,85	2.228.037,04	1.766.401,91
Prélèvements	0,00	0,00	0,00	0,00	0,00
<b>Total général*</b>	<b>7.921.192</b>	<b>7.921.555</b>	<b>7.302.850</b>	<b>8.325.923</b>	<b>8.491.936</b>

\* Montant arrondi à l'euro

### Evolution des recettes et des dépenses ordinaires (exercice propre)



<b>Synthèse des Comptes</b>	<b>Administration communale de ROUVROY</b>	<b>Code INS</b>	<b>85047</b>
		<b>Exercice:</b>	<b>2023</b>
Modèle officiel généré par l'application eComptes © SPW Intérieur et Action Sociale		<i>Version:</i>	1

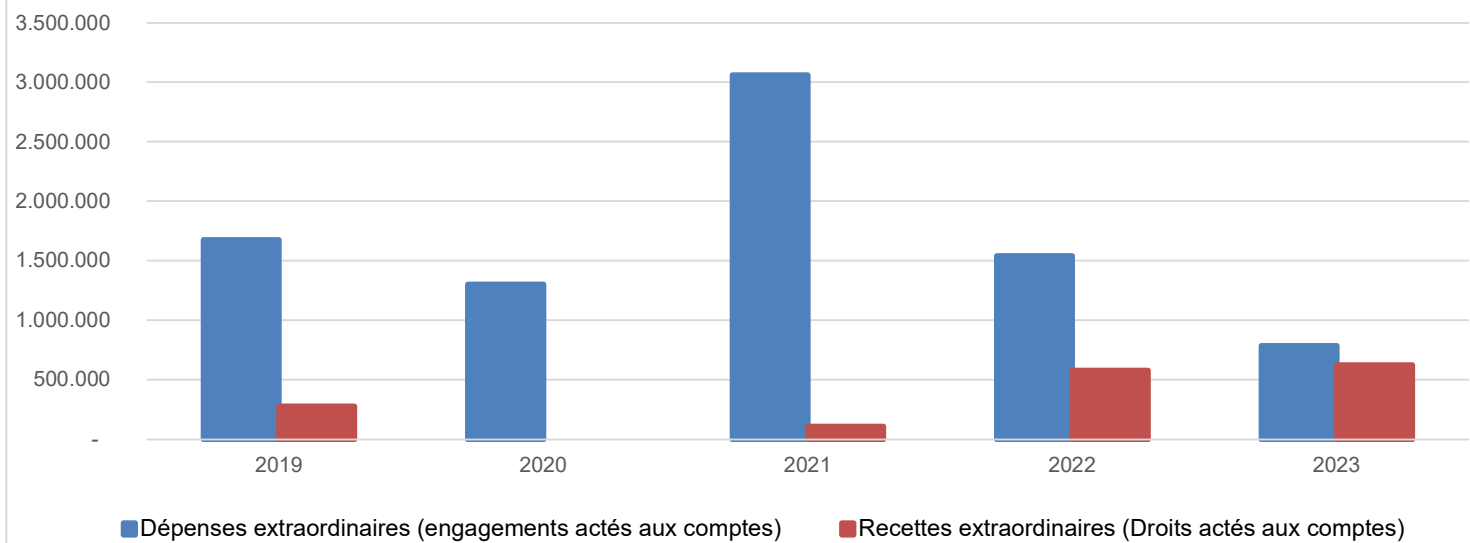
<b>Ventilation économique des dépenses et des recettes extraordinaires</b>					
	Compte	Compte	Compte	Compte	Compte
<b>Dépenses extraordinaires (engagements actés aux comptes)</b>					
<b>Exercices:</b>	<b>2019</b>	<b>2020</b>	<b>2021</b>	<b>2022</b>	<b>2023</b>
Transferts	177.445,77	0,00	25.000,00	87.142,00	0,00
Investissements	1.219.624,87	1.208.975,37	294.993,14	1.454.572,69	746.964,13
Dette	278.450,00	93.450,00	2.741.100,00	75,00	41.865,00
Prélèvements	0,00	0,00	0,00	0,00	0,00
	0,00	0,00	0,00	0,00	0,00
<b>Total (exercice propre)*</b>	<b>1.675.521</b>	<b>1.302.425</b>	<b>3.061.093</b>	<b>1.541.790</b>	<b>788.829</b>
Exercices antérieurs	2.321.270,38	2.067.034,52	2.422.163,39	1.418.186,04	2.468.262,34
Prélèvements	402.572,76	143.017,45	85.663,26	559.056,44	444.334,15
<b>Total général*</b>	<b>4.399.364</b>	<b>3.512.477</b>	<b>5.568.920</b>	<b>3.519.032</b>	<b>3.701.426</b>

\* Montant arrondi à l'euro

<b>Recettes extraordinaires (Droits actés aux comptes)</b>					
<b>Exercices:</b>	<b>2019</b>	<b>2020</b>	<b>2021</b>	<b>2022</b>	<b>2023</b>
Transferts	243.923,74	0,00	57.262,01	323.864,65	286.356,70
Investissements	33.038,00	0,00	50.000,00	256.010,00	88.090,00
Dette	9,81	0,00	0,00	0,00	250.000,00
Prélèvements	0,00	0,00	0,00	0,00	0,00
<b>Total (exercice propre)*</b>	<b>276.972</b>	<b>-</b>	<b>107.262</b>	<b>579.875</b>	<b>624.447</b>
Exercices antérieurs	1.846.305,90	1.591.575,97	1.912.710,78	1.131.448,36	1.439.519,23
Prélèvements	1.835.706,71	1.465.815,44	3.518.812,75	1.713.741,04	1.530.714,87
<b>Total général*</b>	<b>3.958.984</b>	<b>3.057.391</b>	<b>5.538.786</b>	<b>3.425.064</b>	<b>3.594.681</b>

\* Montant arrondi à l'euro

### Evolution des recettes et des dépenses extraordinaires (exercice propre)



<b>Ventilation fonctionnelle</b>					
<b>Evolution des dépenses ordinaires (exercice propre)</b>					
	Compte	Compte	Compte	Compte	Compte
	2019	2020	2021	2022	2023
0 Recettes et dépenses générales	1.052.985,00	1.273.304,87	139.049,30	1.392.854,88	1.228.127,43
1 Administration générale	942.152,81	1.030.327,87	1.077.332,26	1.198.729,97	1.350.698,49
3 Sécurité	404.565,16	264.068,85	381.550,80	384.565,21	396.970,82
4 Voiries-communications	821.992,98	726.805,66	852.202,89	686.861,69	680.638,46
5 Industrie - commerce	75.350,18	54.903,01	65.788,36	76.393,21	72.741,86
6 Sylviculture- Agriculture	112.969,40	124.280,26	117.310,47	125.214,31	126.100,95
70>75 Enseignement	274.891,07	239.701,33	293.879,30	353.845,42	381.561,12
76>77 Culture et sports	714.960,96	725.943,96	865.479,01	910.208,67	868.434,54
78 Radio, télévision, presse	0,00	0,00	0,00	0,00	0,00
79 Culte	31.806,19	40.766,21	22.486,08	22.433,93	29.132,75
80>86 Action Sociale	516.382,59	670.084,82	601.691,56	712.762,73	872.147,94
87 Santé publique et hygiène	606.776,81	749.271,59	603.029,27	587.431,82	870.224,79
90>92 Logement	30.779,76	36.882,69	34.844,90	37.928,48	74.211,88
93 Aménagement du territoire	0,00	0,00	0,00	0,00	0,00

<b>Ventilation fonctionnelle</b>					
<b>Evolution des recettes ordinaires (exercice propre)</b>					
	Compte	Compte	Compte	Compte	Compte
	2019	2020	2021	2022	2023
0 Recettes et dépenses générales	6.335.338,42	6.402.177,24	5.834.904,87	6.678.602,00	6.657.824,01
1 Administration générale	71.486,09	78.386,40	105.066,78	29.591,64	112.093,17
3 Sécurité	18.314,73	9.028,32	9.065,40	9.065,40	116.955,94
4 Voiries-communications	19.795,53	12.668,28	47.513,18	0,00	332,04
5 Industrie - commerce	53.773,40	36.293,31	54.348,15	51.050,85	49.740,90
6 Sylviculture- Agriculture	215.762,91	226.801,89	65.261,31	295.830,79	179.367,11
70>75 Enseignement	149.599,39	146.134,51	168.994,10	183.269,55	181.044,26
76>77 Culture et sports	385.387,48	385.708,95	394.132,66	382.299,01	410.330,62
78 Radio, télévision, presse	5.372,31	5.432,10	5.537,95	6.116,23	6.297,32
79 Culte	0,00	2.284,58	0,00	0,00	0,00
80>86 Action Sociale	87.747,21	82.942,57	117.871,11	100.861,74	103.169,44
87 Santé publique et hygiène	394.824,86	439.745,88	427.196,28	469.372,37	443.246,03
90>92 Logement	19.799,01	20.839,35	21.238,87	25.686,09	33.896,70
93 Aménagement du territoire	0,00	0,00	0,00	0,00	0,00



<b>Ventilation fonctionnelle</b>					
<b>Evolution des dépenses extraordinaires (exercice propre)</b>					
	Compte	Compte	Compte	Compte	Compte
	2019	2020	2021	2022	2023
0 Recettes et dépenses générales	402.572,76	143.017,45	2.585.663,26	559.056,44	444.334,15
1 Administration générale	9.450,00	193.601,59	90.469,24	307.755,13	56.409,26
3 Sécurité	0,00	0,00	0,00	0,00	0,00
4 Voiries-communications	340.505,79	9.064,40	101.130,41	766.365,41	136.671,23
5 Industrie - commerce	0,00	0,00	0,00	0,00	0,00
6 Sylviculture- Agriculture	24.469,59	7.614,15	54.958,44	113.677,71	353.256,10
70>75 Enseignement	0,00	406.295,21	31.089,73	62.634,00	44.405,03
76>77 Culture et sports	961.400,10	291.072,04	29.426,32	91.672,89	37.633,99
78 Radio, télévision, presse	0,00	0,00	0,00	0,00	0,00
79 Culte	0,00	0,00	0,00	0,00	0,00
80>86 Action Sociale	42.164,50	0,00	0,00	7.853,82	0,00
87 Santé publique et hygiène	38.853,83	21.859,08	254.019,00	8.060,73	77.576,82
90>92 Logement	258.676,83	372.918,90	0,00	183.770,00	82.876,70
93 Aménagement du territoire	0,00	0,00	0,00	0,00	0,00

<b>Ventilation fonctionnelle</b>					
<b>Evolution des recettes extraordinaires (exercice propre)</b>					
	Compte	Compte	Compte	Compte	Compte
	2019	2020	2021	2022	2023
0 Recettes et dépenses générales	3.861.765,78	3.057.391,41	5.063.410,97	3.060.207,08	3.204.559,21
1 Administration générale	0,00	0,00	0,00	3.067,16	0,00
3 Sécurité	0,00	0,00	0,00	0,00	0,00
4 Voiries-communications	0,00	0,00	0,00	3.000,00	70.472,28
5 Industrie - commerce	9,81	0,00	0,00	57.600,00	0,00
6 Sylviculture- Agriculture	0,00	0,00	0,00	0,00	4.324,80
70>75 Enseignement	0,00	0,00	0,00	105.779,81	211.559,62
76>77 Culture et sports	29.129,93	0,00	15.000,00	500,00	0,00
78 Radio, télévision, presse	0,00	0,00	0,00	0,00	0,00
79 Culte	0,00	0,00	0,00	0,00	0,00
80>86 Action Sociale	0,00	0,00	42.262,01	0,00	0,00
87 Santé publique et hygiène	323,00	0,00	0,00	0,00	0,00
90>92 Logement	32.715,00	0,00	50.000,00	194.910,00	88.090,00
93 Aménagement du territoire	0,00	0,00	0,00	0,00	0,00

**BILAN****ACTIF**

## ACTIFS IMMOBILISES

**I. Immobilisations incorporelles****II. Immobilisations corporelles**Patrimoine immobilier

Codes	2023	2022
21/28	<b>49.446.577,83</b>	<b>47.689.095,25</b>
21	44.669,83	86.985,33
22/26	<b>43.990.090,45</b>	<b>41.877.870,85</b>
220	8.776.755,66	8.751.436,65
221	25.876.960,38	24.031.545,43
223	4.591.952,94	5.003.422,97
224	11,97	11,97
226	1.543,63	1.538,60

Patrimoine mobilier

F. Mobilier, matériel, équipements et signalisation routière.....	230/3	546.897,88	611.040,26
G. Patrimoine artistique et mobilier divers .....	234	35.472,24	31.905,08
<u>Autres immobilisations corporelles</u>			
H. Immobilisations en cours d'exécution .....	24	4.160.495,75	3.446.969,89
I. Droits réels d'emphythéoses et superficies.....	261	0,00	0,00
J. Immobilisations en location-financement .....	262/3	0,00	0,00

**III. Subsidés d'investissements accordés**

A. Aux entreprises privées .....	251	0,00	0,00
B. Aux ménages, ASBL et autres organismes .....	252	58.919,70	63.483,01
C. A l'Autorité supérieure.....	254	0,00	0,00
D. Aux autres pouvoirs publics .....	256	833,15	1.769,89

**IV. Promesses de subsides à recevoir, prêts**

A. Promesse de subsides à recevoir.....	270/4	1.110.960,22	1.182.471,69
B. Prêts accordés .....	275	550.965,00	536.375,00

**V. Immobilisations financières**

A. Participations et titres à revenus fixes .....	282/5	3.690.139,48	3.940.139,48
B. Cautionnements versés à plus d'un an .....	288	0,00	0,00

## ACTIFS CIRCULANTS

**VI. Stocks****VII. Créances à un an au plus**

A. Débiteurs .....	40	941.000,85	971.879,59
B. Autres créances.....	41/42	811.031,06	385.514,24
1. T.V.A. et taxes additionnelles .....	411/2	32.470,01	29.680,95
2. Subsidés, dons et legs et emprunts .....	413	668.974,87	266.133,14
3. Intérêts, dividendes et ristournes .....	415	25.600,70	7.467,77
4. Créances diverses .....	416/8	2.388,63	635,53
C. Récupérations des remboursements d'emprunts.....	4251	77.596,85	77.596,85
D. Récupération des prêts.....	425/8	4.000,00	4.000,00

**VIII. Opérations pour compte de tiers****IX. Comptes financiers**

A. Placements de trésorerie à un an au plus .....	553	5.735.411,11	5.054.973,18
B. Valeurs disponibles .....	55	855.943,63	1.534.146,42
C. Paiements en cours.....	56/8	-5,34	-5,34

**X. Comptes de régularisation et d'attente****TOTAL DE L'ACTIF**

Codes	2023	2022
21/28	<b>49.446.577,83</b>	<b>47.689.095,25</b>
21	44.669,83	86.985,33
22/26	<b>43.990.090,45</b>	<b>41.877.870,85</b>
220	8.776.755,66	8.751.436,65
221	25.876.960,38	24.031.545,43
223	4.591.952,94	5.003.422,97
224	11,97	11,97
226	1.543,63	1.538,60
230/3	546.897,88	611.040,26
234	35.472,24	31.905,08
24	4.160.495,75	3.446.969,89
261	0,00	0,00
262/3	0,00	0,00
25	<b>59.752,85</b>	<b>65.252,90</b>
251	0,00	0,00
252	58.919,70	63.483,01
254	0,00	0,00
256	833,15	1.769,89
27	<b>1.661.925,22</b>	<b>1.718.846,69</b>
270/4	1.110.960,22	1.182.471,69
275	550.965,00	536.375,00
28	<b>3.690.139,48</b>	<b>3.940.139,48</b>
282/5	3.690.139,48	3.940.139,48
288	0,00	0,00
30/58	<b>8.343.381,31</b>	<b>7.946.508,09</b>
301	<b>0,00</b>	0,00
40/42	<b>1.752.031,91</b>	<b>1.357.393,83</b>
40	941.000,85	971.879,59
41/42	811.031,06	385.514,24
411/2	32.470,01	29.680,95
413	668.974,87	266.133,14
415	25.600,70	7.467,77
416/8	2.388,63	635,53
4251	77.596,85	77.596,85
425/8	4.000,00	4.000,00
48/A	0	0
55/58	<b>6.591.349,40</b>	<b>6.589.114,26</b>
553	5.735.411,11	5.054.973,18
55	855.943,63	1.534.146,42
56/8	-5,34	-5,34
49/A	<b>0,00</b>	<b>0,00</b>
21/58	<b>57.789.959,14</b>	<b>55.635.603,34</b>

**B I L A N****P A S S I F**

## FONDS PROPRES

	Codes	2023	2022
	10/16	<b>55.900.448,71</b>	<b>53.753.151,47</b>
<b>I'. Capital</b>	10	<b>8.458.048,83</b>	<b>8.458.048,83</b>
<b>II'. Résultats capitalisés</b>	12	<b>0,00</b>	<b>0,00</b>
<b>III'. Résultats reportés</b>	13	<b>37.172.142,88</b>	<b>35.284.606,79</b>
A'. Des exercices antérieurs.....	1301	33.846.152,42	30.561.217,71
B'. De l'exercice précédent.....	1302	1.438.454,37	3.284.934,71
C'. Du dernier exercice.....	1303	1.887.536,09	1.438.454,37
<b>IV'. Réserves</b>	14	<b>3.772.647,66</b>	<b>3.684.104,36</b>
A'. Fonds de réserve ordinaire.....	14104	500.495,79	500.495,79
B'. Fonds de réserve extraordinaire.....	14105	3.272.151,87	3.183.608,57
<b>V'. Subsidés d'investissement, dons et legs reçus</b>	15	<b>5.873.430,53</b>	<b>5.760.575,64</b>
A'. Des entreprises privées .....	151	46.718,40	47.318,40
B'. Des ménages, des A.S.B.L. et autres organismes .....	152	35.831,31	36.149,88
C'. De l'Autorité supérieure .....	154	5.530.047,10	5.410.366,06
D'. Des autres pouvoirs publics .....	156	260.833,72	266.741,30
<b>VI'. Provisions pour risques et charges</b>	16	<b>624.178,81</b>	<b>565.815,85</b>
DETTES	17/49	<b>1.878.118,56</b>	<b>1.871.505,53</b>
<b>VII'. Dettes à plus d'un an</b>	17	<b>829.236,56</b>	<b>891.314,04</b>
A'. Emprunts à charge de la commune .....	171/5	0,00	0,00
B'. Emprunts à charge de l'Autorité supérieure.....	1714	829.236,56	891.314,04
C'. Emprunts à charge de tiers.....	172	0,00	0,00
D'. Dettes de location-financement.....	174	0,00	0,00
E'. Emprunts publics .....	176	0,00	0,00
F'. Dettes diverses à plus d'un an.....	177	0,00	0,00
G'. Garanties reçues à plus d'un an.....	178	0,00	0,00
<b>VIII'. Dettes à un an au plus</b>	43/6	<b>1.047.767,11</b>	<b>979.759,31</b>
A'. Dettes financières.....	43	82.550,11	83.710,85
1'. Remboursements d'emprunts .....	435	77.596,85	77.596,85
2'. Charges financières des emprunts .....	436	4.953,26	6.114,00
3'. Dettes sur comptes-courants.....	433	0,00	0,00
B'. Dettes commerciales .....	44	458.104,30	267.841,43
C'. Dettes fiscales, salariales et sociales .....	45	273.232,36	210.177,76
D'. Dettes diverses .....	464/7	233.880,34	418.029,27
<b>IX'. Opérations pour compte de tiers</b>	48/P	<b>1.114,89</b>	<b>432,18</b>
<b>X'. Comptes de régularisation et d'attente</b>	49/P	<b>11.391,87</b>	<b>10.946,34</b>
<b>TOTAL DU PASSIF</b>	10/49	<b>57.789.959,14</b>	<b>55.635.603,34</b>

<b>COMPTE DE RESULTATS</b>		
<b>Codes</b>	<b>2023</b>	<b>2022</b>
<b>I. Charges courantes</b>		
A. Achats de matières .....	60 217.963,47	243.629,61
B. Services et biens d'exploitation .....	61 1.271.863,04	1.285.507,40
C. Frais de personnel .....	62 2.119.988,10	1.948.905,67
D. Subsidés d'exploitation accordés .....	63 1.775.544,37	1.818.658,04
E. Remboursements des emprunts .....	64 62.077,48	62.077,48
F. Charges financières	65 21.130,07	32.473,05
a. Charges financières des emprunts .....	651/6 20.351,35	20.554,43
b. Charges financières diverses .....	657 0,00	11.198,53
c. Frais de la gestion financière .....	658 778,72	720,09
<b>II. Sous-total (charges courantes)</b>	<b>60/65 5.468.566,53</b>	<b>5.391.251,25</b>
<b>III. Boni courant (II' - II)</b>	<b>1.262.365,02</b>	<b>784.835,19</b>
<b>IV. Charges résultant de la variation normale des valeurs de bilan, redressements et provisions</b>		
A. Dotations aux amortissements .....	660 1.438.465,28	1.382.292,22
B. Réductions annuelles de valeurs .....	661 0,00	0,00
C. Réductions et variations des stocks .....	662/4 0,00	0,00
D. Redressement des récupérations des remboursements d'emprunts .....	665 82.602,48	84.852,48
E. Provisions pour risques et charges .....	666 78.362,96	25.000,00
F. Dotations aux amortissements des subsides d'investissement accordés .....	667 14.992,50	13.708,90
<b>V. Sous-total (charges non décaissées)</b>	<b>66 1.614.423,22</b>	<b>1.505.853,60</b>
<b>VI. Total des charges d'exploitation (II + V)</b>	<b>60/66 7.082.989,75</b>	<b>6.897.104,85</b>
<b>VII. Boni d'exploitation (VI' - VI)</b>	1.815.116,47	1.352.691,75
<b>VIII. Charges exceptionnelles</b>		
A. Du service ordinaire .....	671 3.923,50	12.776,88
B. Du service extraordinaire .....	672 0,00	0,00
C. Charges exceptionnelles non budgétées .....	673 0,00	0,00
<b>Sous-total (charges exceptionnelles)</b>	<b>67 3.923,50</b>	<b>12.776,88</b>
<b>IX. Dotations aux réserves</b>		
A. Du service ordinaire .....	685 1.174.924,02	1.328.131,35
B. Du service extraordinaire .....	686 444.334,15	559.056,44
<b>Sous-total des dotations aux réserves</b>	<b>68 1.619.258,17</b>	<b>1.887.187,79</b>
<b>X. Total des charges exceptionnelles et des dotations aux réserves (VIII + IX)</b>	<b>67/68 1.623.181,67</b>	<b>1.899.964,67</b>
<b>XI. Boni exceptionnel (X' - X)</b>	<b>72.419,62</b>	<b>85.762,62</b>
<b>XII. Total des charges (VI + X)</b>	<b>8.706.171,42</b>	<b>8.797.069,52</b>
<b>XIII. Boni de l'exercice (XII' - XII)</b>	<b>1.887.536,09</b>	<b>1.438.454,37</b>
<b>XIV. Affectation des bonis (XIII)</b>		
A. Boni d'exploitation à reporter au bilan .....	69201 1.815.116,47	1.352.691,75
B. Boni exceptionnel à reporter au bilan .....	69202 72.419,62	85.762,62
<b>Sous-total (affectation des résultats)</b>	<b>69 1.887.536,09</b>	<b>1.438.454,37</b>
<b>XV. Contrôle de balance (XII + XIV = XV')</b>	<b>10.593.707,51</b>	<b>10.235.523,89</b>

<b>COMPTE DE RESULTATS</b>		
Codes	2023	2022
<b>I'. Produits courants</b>		
A'. Produits de la fiscalité .....	70 2.214.966,25	2.080.640,25
B'. Produits d'exploitation .....	71 1.064.158,39	1.219.745,48
C'. Subsidés d'exploitation reçus et récupérations de charges de personnel .....	72/73 3.244.677,62	2.748.315,72
D'. Récupération des remboursements d'emprunts .....	74 82.602,48	84.852,48
E'. Produits financiers	75 <b>124.526,81</b>	<b>42.532,51</b>
a'. Récupération des charges financières des emprunts et des prêts accordés .....	751/5 20.351,35	20.554,43
b' Produits financiers divers .....	754/7 104.175,46	21.978,08
<b>II'. Sous-total (produits courants)</b>	70/75 <b>6.730.931,55</b>	<b>6.176.086,44</b>
<b>III'. Mali courant (II - II')</b>	<b>0,00</b>	<b>0,00</b>
<b>IV'. Produits résultant de la variation normale des valeurs de bilan, redressements, travaux internes</b>		
A'. Plus-values annuelles .....	761 1.915.920,49	1.830.033,60
B'. Variations des stocks .....	764 0,00	0,00
C'. Redressement des cptes des remb. des emprunts .....	765 62.077,48	62.077,48
D'. Réductions des subsides d'investissement, des dons et legs obtenus	767 189.176,70	181.599,08
E'. Travaux internes passés à l'immobilisé .....	769 0,00	0,00
<b>V'. Sous-total (produits non encaissés)</b>	76 <b>2.167.174,67</b>	<b>2.073.710,16</b>
<b>VI'. Total des produits d'exploitation (II' + V')</b>	70/76 <b>8.898.106,22</b>	<b>8.249.796,60</b>
<b>VII'. Mali d'exploitation (VI - VI')</b>	<b>0,00</b>	<b>0,00</b>
<b>VIII'. Produits exceptionnels</b>		
A'. Du service ordinaire .....	771 76.796,42	15.976,25
B'. Du service extraordinaire .....	772 88.090,00	253.010,00
C'. Produits exceptionnels non budgétés .....	773 0,00	3.000,00
<b>Sous-total (produits exceptionnels)</b>	77 <b>164.886,42</b>	<b>271.986,25</b>
<b>IX'. Prélèvements sur les réserves</b>		
A'. Du service ordinaire .....	785 0,00	0,00
B'. Du service extraordinaire .....	786 1.530.714,87	1.713.741,04
<b>Sous-total des prélèvements sur réserves</b>	78 <b>1.530.714,87</b>	<b>1.713.741,04</b>
<b>X'. Total des produits exceptionnels et des prélèvements sur réserves (VIII' + IX')</b>	77/78 <b>1.695.601,29</b>	<b>1.985.727,29</b>
<b>XI'. Mali exceptionnel (X - X')</b>	<b>0,00</b>	<b>0,00</b>
<b>XII'. Total des produits (VI' + X')</b>	<b>10.593.707,51</b>	<b>10.235.523,89</b>
<b>XIII'. Mali de l'exercice (XII - XII')</b>	<b>0,00</b>	<b>0,00</b>
<b>XIV'. Affectation des malis (XIII')</b>		
A'. Mali d'exploitation à reporter au bilan .....	79201 0,00	0,00
B'. Mali exceptionnel à reporter au bilan .....	79202 0,00	0,00
<b>Sous-total (affectation des résultats)</b>	79 <b>0,00</b>	<b>0,00</b>
<b>XV'. Contrôle de balance (XII' + XIV' = XV')</b>	<b>10.593.707,51</b>	<b>10.235.523,89</b>

## Commentaires

## Glossaire

### Termes

### Définitions:

Exercice propre	L'exercice du document allant du 1er janvier au 31 décembre
Exercices antérieurs	Les opérations antérieures à l'exercice propre
Résultat global	Le boni ou le mali de l'exercice propre cumulé avec celui des exercices antérieurs
Dépenses de transfert	Dépenses effectuées à destination de tiers à la commune (d'autres institutions, organismes, ménages ..)
Recettes de transfert	Recettes en provenance de tiers ( subsides, taxes, ... )
Recettes de prestation	Recettes découlant de services payants rendus par la commune, de locations, de droits d'entrée ...
Dépenses de prélèvements	Sommes prélevées sur les excédents budgétaires par la commune pour alimenter des fonds de réserves ordinaires ou extraordinaires (pour financer des dépenses d'investissement sur fonds propres ) ou des provisions ( pour faire face à des charges futures importantes )
Recettes de prélèvements	Utilisation des fonds de réserve et des provisions (constitués au moyen des dépenses de prélèvement)
Ordinaire	Les recettes et dépenses nécessaires au fonctionnement de la commune (taxes, subventions , salaires,électricité,fournitures,...)
Extraordinaire	Les dépenses et leurs moyens de financement afférentes aux investissements ( travaux importants, rénovations, achat de matériel et de véhicules etc ... )