



SYNTHÈSE des COMPTES

Module informatisé de publication des comptes annuels



Commune de : **ROUVROY**

Adresse de l'administration: Rue du 8 Septembre 41
6767 ROUVROY
www.rouvroy.be

Date d'arrêt du compte par le conseil:

Date d'approbation de la Tutelle:

Type document:

Exercice:

Directeur Général: EDITH GOBLET

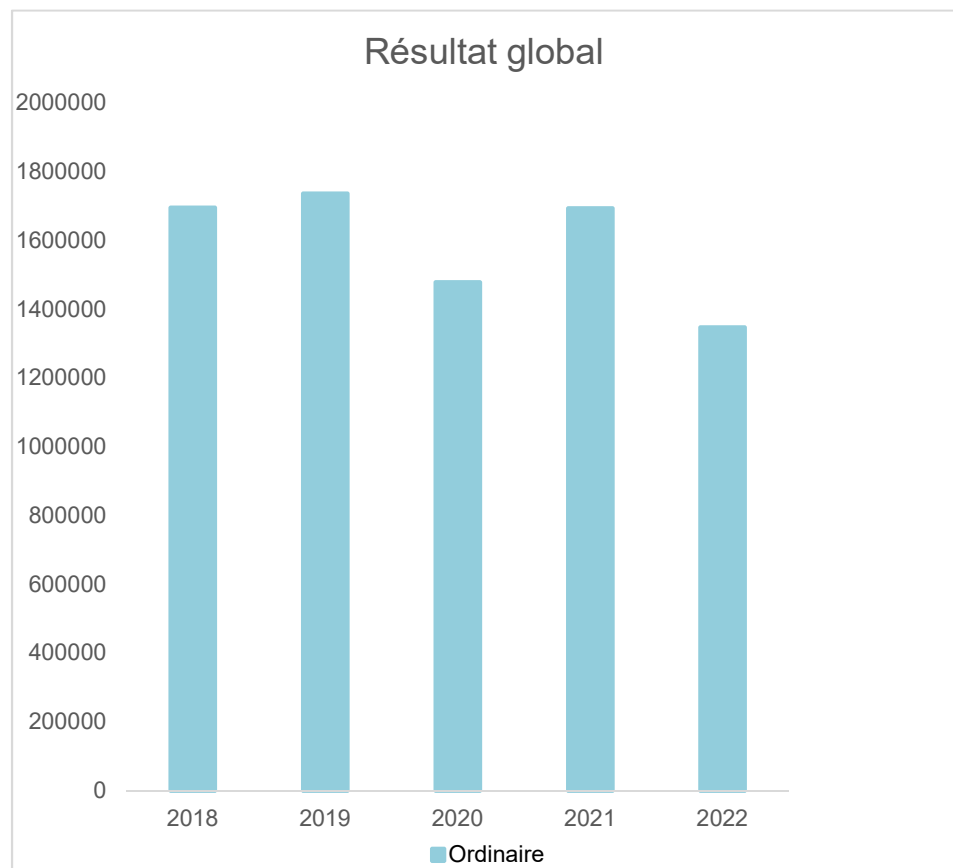
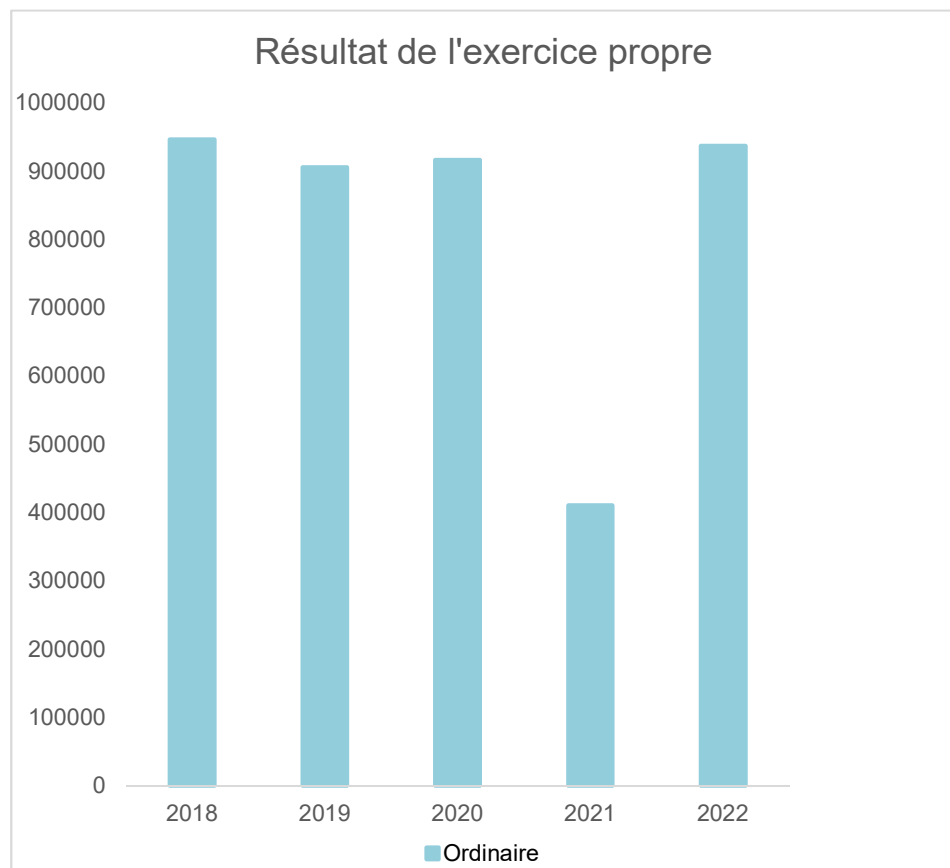
Tél: 063588660
Fax: 063588673
Email: edith.goblet@rouvroy.be

Directeur Financier: FRANCOIS GILLET

Tél: 063588666
Fax: 063588673
Email: receveur@rouvroy.be

Evolution du résultat budgétaire ordinaire					
	Compte	Compte	Compte	Compte	Compte
Exercices:	2018	2019	2020	2021	2022
Résultats Exercice Propre*	946.623	905.484	916.665	410.340	936.787
Résultat global* (avec exercices antérieurs et prélèvements)	1.695.338	1.737.094	1.478.647	1.693.482	1.347.177

* Montant arrondi à l'euro



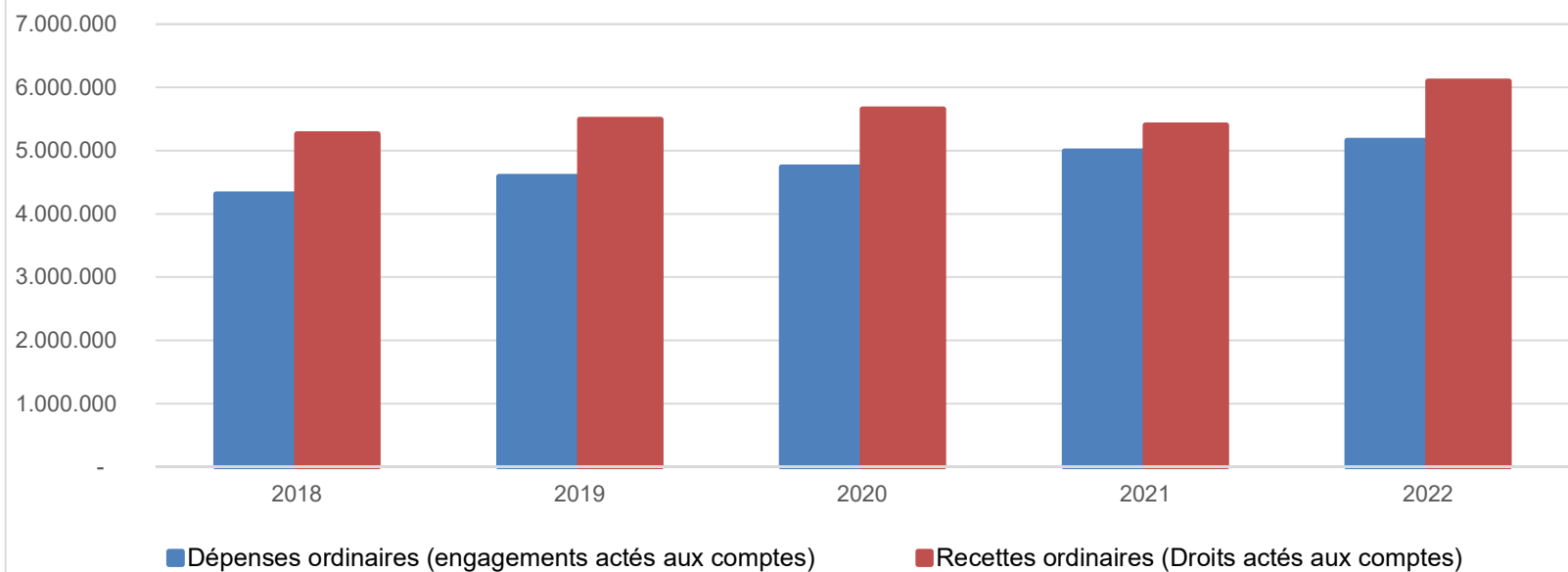
Ventilation économique des dépenses et des recettes ordinaires					
	Compte	Compte	Compte	Compte	Compte
	Dépenses ordinaires (engagements actés aux comptes)				
Exercices:	2018	2019	2020	2021	2022
Personnel	1.439.125,52	1.475.309,03	1.579.287,96	1.724.062,53	1.934.234,91
Fonctionnement	1.264.476,72	1.513.552,27	1.299.021,26	1.439.176,00	1.310.816,99
Transferts	1.579.971,49	1.527.053,92	1.645.102,18	1.723.231,45	1.797.216,63
Dette	27.378,00	69.697,69	81.979,72	103.384,37	93.830,44
Prélèvements (hors 060)	0,00	0,00	130.950,00	0,00	25.000,00
Total (exercice propre)*	4.310.952	4.585.613	4.736.341	4.989.854	5.161.099
Exercices antérieurs	1.063.097,87	598.484,95	506.567,08	554.723,71	489.515,40
Prélèvements	2.500.000,00	1.000.000,00	1.200.000,00	64.789,85	1.328.131,35
Total général*	7.874.050	6.184.098	6.442.908	5.609.368	6.978.746

* Montant arrondi à l'euro

Recettes ordinaires (Droits actés aux comptes)					
Exercices:	2018	2019	2020	2021	2022
Prestation	879.525,26	1.026.028,03	995.820,04	893.777,93	1.215.958,76
Transferts	4.341.775,37	4.427.565,63	4.621.264,91	4.463.666,74	4.837.173,82
Dette	36.273,92	37.502,80	35.921,19	38.199,82	44.753,08
Prélèvements	0,00	0,00	0,00	4.550,00	0,00
Total (exercice propre)*	5.257.575	5.491.096	5.653.006	5.400.194	6.097.886
Exercices antérieurs	4.311.812,94	2.430.095,32	2.268.548,69	1.902.655,85	2.228.037,04
Prélèvements	0,00	0,00	0,00	0,00	0,00
Total général*	9.569.387	7.921.192	7.921.555	7.302.850	8.325.923

* Montant arrondi à l'euro

Evolution des recettes et des dépenses ordinaires (exercice propre)



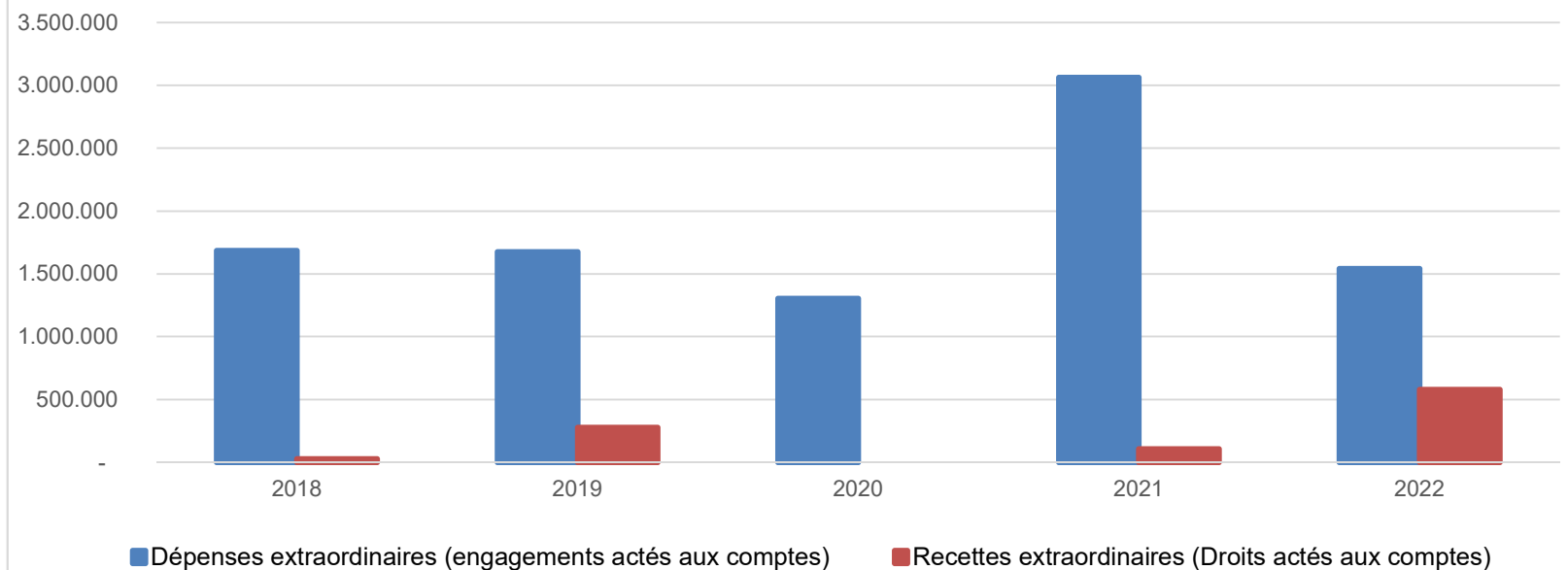
Ventilation économique des dépenses et des recettes extraordinaires					
	Compte	Compte	Compte	Compte	Compte
Dépenses extraordinaires (engagements actés aux comptes)					
Exercices:	2018	2019	2020	2021	2022
Transferts	15.000,00	177.445,77	0,00	25.000,00	87.142,00
Investissements	1.607.812,94	1.219.624,87	1.208.975,37	294.993,14	1.454.572,69
Dette	62.440,00	278.450,00	93.450,00	2.741.100,00	75,00
Prélèvements	0,00	0,00	0,00	0,00	0,00
	0,00	0,00	0,00	0,00	0,00
Total (exercice propre)*	1.685.253	1.675.521	1.302.425	3.061.093	1.541.790
Exercices antérieurs	1.055.737,09	2.321.270,38	2.067.034,52	2.422.163,39	1.418.186,04
Prélèvements	1.394.490,58	402.572,76	143.017,45	85.663,26	559.056,44
Total général*	4.135.481	4.399.364	3.512.477	5.568.920	3.519.032

* Montant arrondi à l'euro

Recettes extraordinaires (Droits actés aux comptes)					
Exercices:	2018	2019	2020	2021	2022
Transferts	0,00	243.923,74	0,00	57.262,01	323.864,65
Investissements	0,00	33.038,00	0,00	50.000,00	256.010,00
Dette	27.390,00	9,81	0,00	0,00	0,00
Prélèvements	0,00	0,00	0,00	0,00	0,00
Total (exercice propre)*	27.390	276.972	-	107.262	579.875
Exercices antérieurs	1.933.379,42	1.846.305,90	1.591.575,97	1.912.710,78	1.131.448,36
Prélèvements	1.869.046,66	1.835.706,71	1.465.815,44	3.518.812,75	1.713.741,04
Total général*	3.829.816	3.958.984	3.057.391	5.538.786	3.425.064

* Montant arrondi à l'euro

Evolution des recettes et des dépenses extraordinaires (exercice propre)



Ventilation fonctionnelle					
Evolution des dépenses ordinaires (exercice propre)					
	Compte	Compte	Compte	Compte	Compte
	2018	2019	2020	2021	2022
0 Recettes et dépenses générales	2.559.897,86	1.052.985,00	1.273.304,87	139.049,30	1.392.854,88
1 Administration générale	984.737,67	942.152,81	1.030.327,87	1.077.332,26	1.198.729,97
3 Sécurité	389.671,87	404.565,16	264.068,85	381.550,80	384.565,21
4 Voiries-communications	541.284,84	821.992,98	726.805,66	852.202,89	686.861,69
5 Industrie - commerce	71.065,62	75.350,18	54.903,01	65.788,36	76.393,21
6 Sylviculture- Agriculture	149.178,61	112.969,40	124.280,26	117.310,47	125.214,31
70>75 Enseignement	276.388,10	274.891,07	239.701,33	293.879,30	353.845,42
76>77 Culture et sports	641.545,49	714.960,96	725.943,96	865.479,01	910.208,67
78 Radio, télévision, presse	0,00	0,00	0,00	0,00	0,00
79 Culte	29.846,38	31.806,19	40.766,21	22.486,08	22.433,93
80>86 Action Sociale	569.779,28	516.382,59	670.084,82	601.691,56	712.762,73
87 Santé publique et hygiène	570.122,74	606.776,81	749.271,59	603.029,27	587.431,82
90>92 Logement	27.433,27	30.779,76	36.882,69	34.844,90	37.928,48
93 Aménagement du territoire	0,00	0,00	0,00	0,00	0,00

Ventilation fonctionnelle					
Evolution des recettes ordinaires (exercice propre)					
Compte	Compte	Compte	Compte	Compte	
2018	2019	2020	2021	2022	
0 Recettes et dépenses générales	8.332.903,39	6.335.338,42	6.402.177,24	5.834.904,87	6.678.602,00
1 Administration générale	70.443,59	71.486,09	78.386,40	105.066,78	29.591,64
3 Sécurité	8.755,80	18.314,73	9.028,32	9.065,40	9.065,40
4 Voiries-communications	28.326,54	19.795,53	12.668,28	47.513,18	0,00
5 Industrie - commerce	67.337,48	53.773,40	36.293,31	54.348,15	51.050,85
6 Sylviculture- Agriculture	31.871,33	215.762,91	226.801,89	65.261,31	295.830,79
70>75 Enseignement	109.017,53	149.599,39	146.134,51	168.994,10	183.269,55
76>77 Culture et sports	365.443,93	385.387,48	385.708,95	394.132,66	382.299,01
78 Radio, télévision, presse	5.310,13	5.372,31	5.432,10	5.537,95	6.116,23
79 Culte	0,00	0,00	2.284,58	0,00	0,00
80>86 Action Sociale	68.250,69	87.747,21	82.942,57	117.871,11	100.861,74
87 Santé publique et hygiène	406.907,77	394.824,86	439.745,88	427.196,28	469.372,37
90>92 Logement	29.479,76	19.799,01	20.839,35	21.238,87	25.686,09
93 Aménagement du territoire	0,00	0,00	0,00	0,00	0,00

Ventilation fonctionnelle					
Evolution des dépenses extraordinaires (exercice propre)					
	Compte	Compte	Compte	Compte	Compte
	2018	2019	2020	2021	2022
0 Recettes et dépenses générales	1.394.490,58	402.572,76	143.017,45	2.585.663,26	559.056,44
1 Administration générale	800.923,92	9.450,00	193.601,59	90.469,24	307.755,13
3 Sécurité	0,00	0,00	0,00	0,00	0,00
4 Voiries-communications	529.506,05	340.505,79	9.064,40	101.130,41	766.365,41
5 Industrie - commerce	0,00	0,00	0,00	0,00	0,00
6 Sylviculture- Agriculture	68.340,65	24.469,59	7.614,15	54.958,44	113.677,71
70>75 Enseignement	31.780,67	0,00	406.295,21	31.089,73	62.634,00
76>77 Culture et sports	132.552,79	961.400,10	291.072,04	29.426,32	91.672,89
78 Radio, télévision, presse	0,00	0,00	0,00	0,00	0,00
79 Culte	0,00	0,00	0,00	0,00	0,00
80>86 Action Sociale	1.542,46	42.164,50	0,00	0,00	7.853,82
87 Santé publique et hygiène	70.516,40	38.853,83	21.859,08	254.019,00	8.060,73
90>92 Logement	50.090,00	258.676,83	372.918,90	0,00	183.770,00
93 Aménagement du territoire	0,00	0,00	0,00	0,00	0,00

Ventilation fonctionnelle					
Evolution des recettes extraordinaires (exercice propre)					
Compte	Compte	Compte	Compte	Compte	
2018	2019	2020	2021	2022	
0 Recettes et dépenses générales	3.292.252,36	3.861.765,78	3.057.391,41	5.063.410,97	3.060.207,08
1 Administration générale	0,00	0,00	0,00	0,00	3.067,16
3 Sécurité	0,00	0,00	0,00	0,00	0,00
4 Voiries-communications	0,00	0,00	0,00	0,00	3.000,00
5 Industrie - commerce	0,00	9,81	0,00	0,00	57.600,00
6 Sylviculture- Agriculture	0,00	0,00	0,00	0,00	0,00
70>75 Enseignement	0,00	0,00	0,00	0,00	105.779,81
76>77 Culture et sports	27.390,00	29.129,93	0,00	15.000,00	500,00
78 Radio, télévision, presse	0,00	0,00	0,00	0,00	0,00
79 Culte	0,00	0,00	0,00	0,00	0,00
80>86 Action Sociale	0,00	0,00	0,00	42.262,01	0,00
87 Santé publique et hygiène	0,00	323,00	0,00	0,00	0,00
90>92 Logement	0,00	32.715,00	0,00	50.000,00	194.910,00
93 Aménagement du territoire	0,00	0,00	0,00	0,00	0,00

BILAN**ACTIF**

ACTIFS IMMOBILISES

	Codes	2022	2021
	21/28	47.689.095,25	45.704.261,96
I. Immobilisations incorporelles	21	86.985,33	139.862,49
II. Immobilisations corporelles	22/26	41.877.870,85	39.955.891,99
<u>Patrimoine immobilier</u>			
A. Terres et terrains non bâtis	220	8.751.436,65	8.754.423,34
B. Constructions et leurs terrains	221	24.031.545,43	21.781.512,86
C. Voiries	223	5.003.422,97	5.407.161,31
D. Ouvrages d'art	224	11,97	11,88
E. Cours et plans d'eau	226	1.538,60	1.532,39
<u>Patrimoine mobilier</u>			
F. Mobilier, matériel, équipements et signalisation routière.....	230/3	611.040,26	653.186,74
G. Patrimoine artistique et mobilier divers	234	31.905,08	31.905,08
<u>Autres immobilisations corporelles</u>			
H. Immobilisations en cours d'exécution	24	3.446.969,89	3.326.158,39
I. Droits réels d'emphythéoses et superficies.....	261	0,00	0,00
J. Immobilisations en location-financement	262/3	0,00	0,00
III. Subsidés d'investissements accordés	25	65.252,90	58.158,85
A. Aux entreprises privées	251	0,00	0,00
B. Aux ménages, ASBL et autres organismes	252	63.483,01	55.452,23
C. A l'Autorité supérieure.....	254	0,00	0,00
D. Aux autres pouvoirs publics	256	1.769,89	2.706,62
IV. Promesses de subsidés à recevoir, prêts	27	1.718.846,69	1.610.209,15
A. Promesse de subsidés à recevoir.....	270/4	1.182.471,69	1.051.059,15
B. Prêts accordés	275	536.375,00	559.150,00
V. Immobilisations financières	28	3.940.139,48	3.940.139,48
A. Participations et titres à revenus fixes	282/5	3.940.139,48	3.940.139,48
B. Cautionnements versés à plus d'un an	288	0,00	0,00
ACTIFS CIRCULANTS	30/58	7.946.508,09	8.112.476,79
VI. Stocks	301	0,00	0,00
VII. Créances à un an au plus	40/42	1.357.393,83	2.135.864,86
A. Débiteurs	40	971.879,59	905.060,03
B. Autres créances.....	41/42	385.514,24	1.230.804,83
1. T.V.A. et taxes additionnelles	411/2	29.680,95	1.062.762,10
2. Subsidés, dons et legs et emprunts	413	266.133,14	78.338,26
3. Intérêts, dividendes et ristournes	415	7.467,77	4.607,62
4. Créances diverses	416/8	635,53	1.500,00
C. Récupérations des remboursements d'emprunts.....	4251	77.596,85	77.596,85
D. Récupération des prêts.....	425/8	4.000,00	6.000,00
VIII. Opérations pour compte de tiers	48/A	0	0
IX. Comptes financiers	55/58	6.589.114,26	5.976.611,93
A. Placements de trésorerie à un an au plus	553	5.054.973,18	4.446.307,22
B. Valeurs disponibles	55	1.534.146,42	1.543.743,27
C. Paiements en cours.....	56/8	-5,34	-13.438,56
X. Comptes de régularisation et d'attente	49/A	0,00	0,00
TOTAL DE L'ACTIF	21/58	55.635.603,34	53.816.738,75

BILAN**PASSIF**

FONDS PROPRES

	Codes	2022	2021
	10/16	53.753.151,47	51.973.984,78
I'. Capital	10	8.458.048,83	8.458.048,83
II'. Résultats capitalisés	12	0,00	0,00
III'. Résultats reportés	13	35.284.606,79	33.846.152,42
A'. Des exercices antérieurs.....	1301	30.561.217,71	30.026.112,85
B'. De l'exercice précédent.....	1302	3.284.934,71	535.104,86
C'. Du dernier exercice.....	1303	1.438.454,37	3.284.934,71
IV'. Réserves	14	3.684.104,36	3.510.657,61
A'. Fonds de réserve ordinaire.....	14104	500.495,79	500.495,79
B'. Fonds de réserve extraordinaire.....	14105	3.183.608,57	3.010.161,82
V'. Subsidés d'investissement, dons et legs reçus	15	5.760.575,64	5.618.310,07
A'. Des entreprises privées	151	47.318,40	47.918,40
B'. Des ménages, des A.S.B.L. et autres organismes	152	36.149,88	36.468,45
C'. De l'Autorité supérieure	154	5.410.366,06	5.256.338,74
D'. Des autres pouvoirs publics	156	266.741,30	277.584,48
VI'. Provisions pour risques et charges	16	565.815,85	540.815,85
DETTES	17/49	1.871.505,53	1.828.474,73
VII'. Dettes à plus d'un an	17	891.314,04	953.391,52
A'. Emprunts à charge de la commune	171/5	0,00	0,00
B'. Emprunts à charge de l'Autorité supérieure.....	1714	891.314,04	953.391,52
C'. Emprunts à charge de tiers.....	172	0,00	0,00
D'. Dettes de location-financement.....	174	0,00	0,00
E'. Emprunts publics	176	0,00	0,00
F'. Dettes diverses à plus d'un an.....	177	0,00	0,00
G'. Garanties reçues à plus d'un an.....	178	0,00	0,00
VIII'. Dettes à un an au plus	43/6	979.759,31	874.651,03
A'. Dettes financières.....	43	83.710,85	72.838,19
1'. Remboursements d'emprunts	435	77.596,85	67.096,85
2'. Charges financières des emprunts	436	6.114,00	1.665,58
3'. Dettes sur comptes-courants.....	433	0,00	4.075,76
B'. Dettes commerciales	44	267.841,43	359.749,49
C'. Dettes fiscales, salariales et sociales	45	210.177,76	222.233,89
D'. Dettes diverses	464/7	418.029,27	219.829,46
IX'. Opérations pour compte de tiers	48/P	432,18	432,18
X'. Comptes de régularisation et d'attente	49/P	10.946,34	14.279,24
TOTAL DU PASSIF	10/49	55.635.603,34	53.816.738,75

COMPTE DE RESULTATS

	Codes	2022	2021
I. Charges courantes			
A. Achats de matières	60	243.629,61	199.954,72
B. Services et biens d'exploitation	61	1.285.507,40	1.162.215,04
C. Frais de personnel	62	1.948.905,67	1.736.030,70
D. Subsidés d'exploitation accordés	63	1.818.658,04	1.887.651,19
E. Remboursements des emprunts	64	62.077,48	62.077,48
F. Charges financières	65	32.473,05	42.220,91
a. Charges financières des emprunts	651/6	20.554,43	18.687,37
b. Charges financières diverses	657	11.198,53	22.619,52
c. Frais de la gestion financière	658	720,09	914,02
II. Sous-total (charges courantes)	60/65	5.391.251,25	5.090.150,04
III. Boni courant (II' - II)		784.835,19	313.019,07
IV. Charges résultant de la variation normale des valeurs de bilan, redressements et provisions			
A. Dotations aux amortissements	660	1.382.292,22	1.335.902,10
B. Réductions annuelles de valeurs	661	0,00	0,00
C. Réductions et variations des stocks	662/4	0,00	0,00
D. Redressement des récupérations des remboursements d'emprunts	665	84.852,48	82.302,48
E. Provisions pour risques et charges	666	25.000,00	-4.550,00
F. Dotations aux amortissements des subsidés d'investissement accordés	667	13.708,90	14.762,53
V. Sous-total (charges non décaissées)	66	1.505.853,60	1.428.417,11
VI. Total des charges d'exploitation (II + V)	60/66	6.897.104,85	6.518.567,15
VII. Boni d'exploitation (VI' - VI)		1.352.691,75	0,00
VIII. Charges exceptionnelles			
A. Du service ordinaire	671	12.776,88	14.050,44
B. Du service extraordinaire	672	0,00	800,01
C. Charges exceptionnelles non budgétées	673	0,00	0,00
Sous-total (charges exceptionnelles)	67	12.776,88	14.850,45
IX. Dotations aux réserves			
A. Du service ordinaire	685	1.328.131,35	64.789,85
B. Du service extraordinaire	686	559.056,44	85.663,26
Sous-total des dotations aux réserves	68	1.887.187,79	150.453,11
X. Total des charges exceptionnelles et des dotations aux réserves (VIII + IX)	67/68	1.899.964,67	165.303,56
XI. Boni exceptionnel (X' - X)		85.762,62	3.397.704,25
XII. Total des charges (VI + X)		8.797.069,52	6.683.870,71
XIII. Boni de l'exercice (XII' - XII)		1.438.454,37	3.284.934,71
XIV. Affectation des bonis (XIII)			
A. Boni d'exploitation à reporter au bilan	69201	1.352.691,75	0,00
B. Boni exceptionnel à reporter au bilan	69202	85.762,62	3.397.704,25
Sous-total (affectation des résultats)	69	1.438.454,37	3.397.704,25
XV. Contrôle de balance (XII + XIV = XV')		10.235.523,89	10.081.574,96

COMPTE DE RESULTATS		Codes	2022	2021
I'. Produits courants				
A'. Produits de la fiscalité	70	2.080.640,25	1.976.415,99	
B'. Produits d'exploitation	71	1.219.745,48	913.949,97	
C'. Subsidés d'exploitation reçus et récupérations de charges de personnel	72/73	2.748.315,72	2.393.803,61	
D'. Récupération des remboursements d'emprunts	74	84.852,48	82.302,48	
E'. Produits financiers	75	42.532,51	36.697,06	
a'. Récupération des charges financières des emprunts et des prêts accordés	751/5	20.554,43	18.687,37	
b'. Produits financiers divers	754/7	21.978,08	18.009,69	
II'. Sous-total (produits courants)	70/75	6.176.086,44	5.403.169,11	
III'. Mali courant (II - II')		0,00	0,00	
IV'. Produits résultant de la variation normale des valeurs de bilan, redressements, travaux internes				
A'. Plus-values annuelles	761	1.830.033,60	769.410,39	
B'. Variations des stocks	764	0,00	0,00	
C'. Redressement des cptes des remb. des emprunts	765	62.077,48	62.077,48	
D'. Réductions des subsides d'investissement, des dons et legs obtenus	767	181.599,08	171.140,63	
E'. Travaux internes passés à l'immobilisé	769	0,00	0,00	
V'. Sous-total (produits non encaissés)	76	2.073.710,16	1.002.628,50	
VI'. Total des produits d'exploitation (II' + V')	70/76	8.249.796,60	6.405.797,61	
VII'. Mali d'exploitation (VI - VI')		0,00	112.769,54	
VIII'. Produits exceptionnels				
A'. Du service ordinaire	771	15.976,25	44.195,06	
B'. Du service extraordinaire	772	253.010,00	0,00	
C'. Produits exceptionnels non budgétés	773	3.000,00	0,00	
Sous-total (produits exceptionnels)	77	271.986,25	44.195,06	
IX'. Prélèvements sur les réserves				
A'. Du service ordinaire	785	0,00	0,00	
B'. Du service extraordinaire	786	1.713.741,04	3.518.812,75	
Sous-total des prélèvements sur réserves	78	1.713.741,04	3.518.812,75	
X'. Total des produits exceptionnels et des prélèvements sur réserves (VIII' + IX')	77/78	1.985.727,29	3.563.007,81	
XI'. Mali exceptionnel (X - X')		0,00	0,00	
XII'. Total des produits (VI' + X')		10.235.523,89	9.968.805,42	
XIII'. Mali de l'exercice (XII - XII')		0,00	0,00	
XIV'. Affectation des malis (XIII')				
A'. Mali d'exploitation à reporter au bilan	79201	0,00	112.769,54	
B'. Mali exceptionnel à reporter au bilan	79202	0,00	0,00	
Sous-total (affectation des résultats)	79	0,00	112.769,54	
XV'. Contrôle de balance (XII' + XIV' = XV)		10.235.523,89	10.081.574,96	

Commentaires

Glossaire

Termes

Définitions:

Exercice propre	L'exercice du document allant du 1er janvier au 31 décembre
Exercices antérieurs	Les opérations antérieures à l'exercice propre
Résultat global	Le boni ou le mali de l'exercice propre cumulé avec celui des exercices antérieurs
Dépenses de transfert	Dépenses effectuées à destination de tiers à la commune (d'autres institutions, organismes, ménages ..)
Recettes de transfert	Recettes en provenance de tiers (subsides, taxes, ...)
Recettes de prestation	Recettes découlant de services payants rendus par la commune, de locations, de droits d'entrée ...
Dépenses de prélèvements	Sommes prélevées sur les excédents budgétaires par la commune pour alimenter des fonds de réserves ordinaires ou extraordinaires (pour financer des dépenses d'investissement sur fonds propres) ou des provisions (pour faire face à des charges futures importantes)
Recettes de prélèvements	Utilisation des fonds de réserve et des provisions (constitués au moyen des dépenses de prélèvement)
Ordinaire	Les recettes et dépenses nécessaires au fonctionnement de la commune (taxes, subventions , salaires,électricité,fournitures,...)
Extraordinaire	Les dépenses et leurs moyens de financement afférentes aux investissements (travaux importants, rénovations, achat de matériel et de véhicules etc ...)