



SYNTHÈSE des COMPTES

Module informatisé de publication des comptes annuels



Commune de : **ROUVROY**

Adresse de l'administration: Rue du 8 Septembre 41
6767 ROUVROY
www.rouvroy.be

Date d'arrêt du compte par le conseil: 02/05/2022

Date d'approbation de la Tutelle:

Type document: Compte

Exercice: 2021

Directeur Général: EDITH GOBLET

Tél: 063588660

Fax: 063588673

Email: edith.goblet@rouvroy.be

Directeur Financier: FRANCOIS GILLET

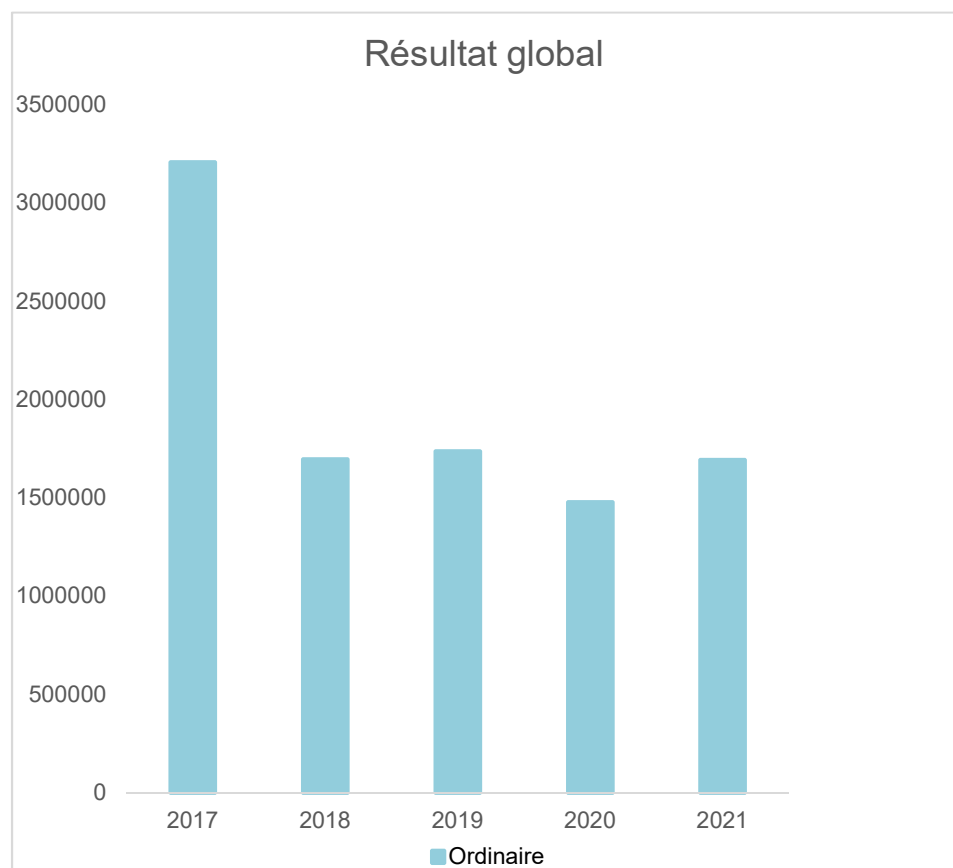
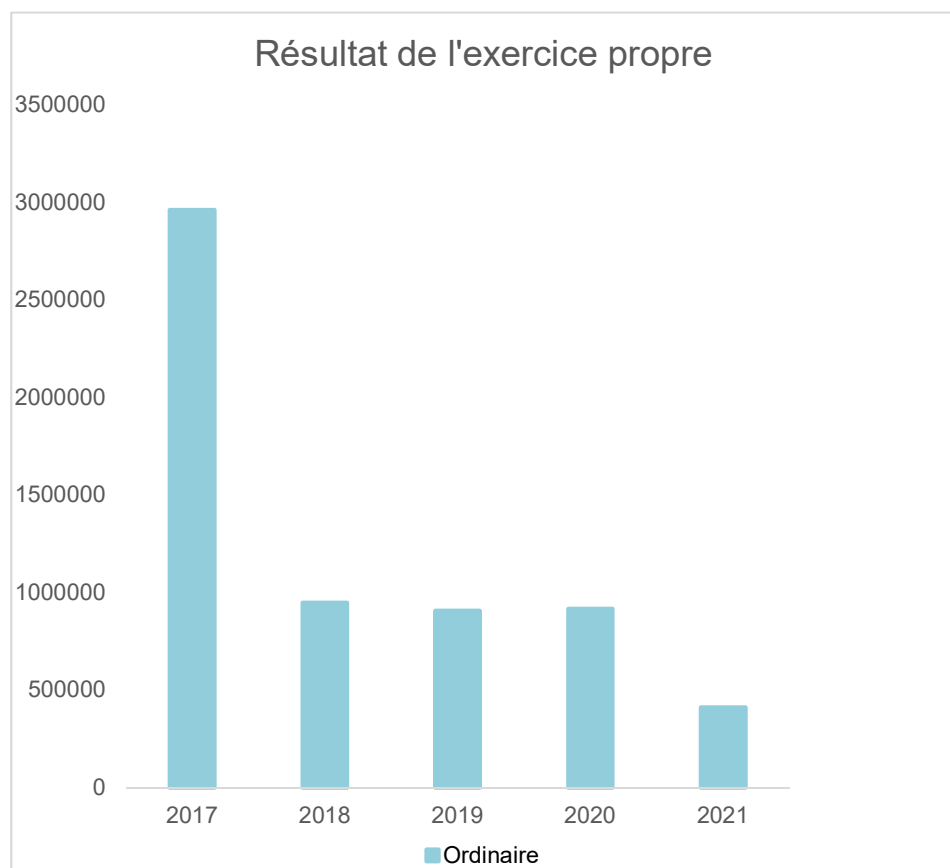
Tél: 063588666

Fax: 063588673

Email: receveur@rouvroy.be

Evolution du résultat budgétaire ordinaire					
	Compte	Compte	Compte	Compte	Compte
Exercices:	2017	2018	2019	2020	2021
Résultats Exercice Propre*	2.960.373	946.623	905.484	916.665	410.340
Résultat global* (avec exercices antérieurs et prélèvements)	3.207.796	1.695.338	1.737.094	1.478.647	1.693.482

* Montant arrondi à l'euro



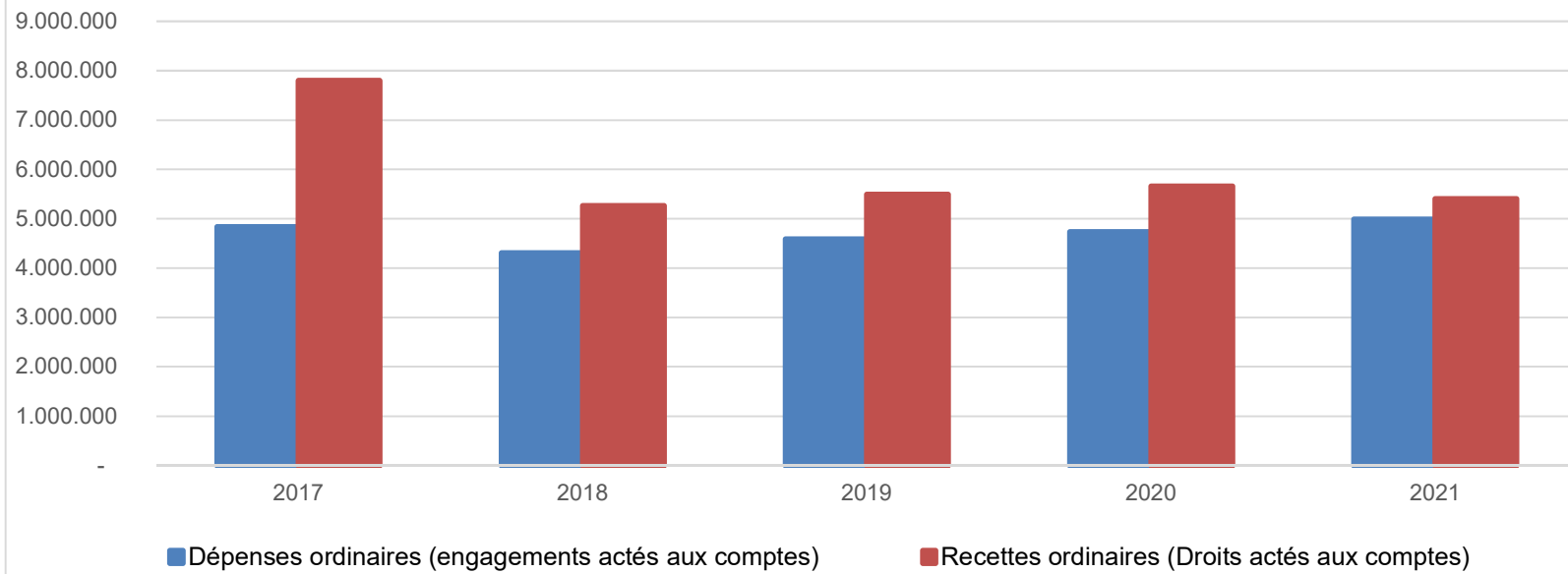
Ventilation économique des dépenses et des recettes ordinaires					
	Compte	Compte	Compte	Compte	Compte
	Dépenses ordinaires (engagements actés aux comptes)				
Exercices:	2017	2018	2019	2020	2021
Personnel	1.395.879,64	1.439.125,52	1.475.309,03	1.579.287,96	1.724.062,53
Fonctionnement	1.664.584,04	1.264.476,72	1.513.552,27	1.299.021,26	1.439.176,00
Transferts	1.528.728,62	1.579.971,49	1.527.053,92	1.645.102,18	1.723.231,45
Dette	47.284,71	27.378,00	69.697,69	81.979,72	103.384,37
Prélèvements (hors 060)	200.000,00	0,00	0,00	130.950,00	0,00
Total (exercice propre)*	4.836.477	4.310.952	4.585.613	4.736.341	4.989.854
Exercices antérieurs	254.291,31	1.063.097,87	598.484,95	506.567,08	554.723,71
Prélèvements	1.639.633,93	2.500.000,00	1.000.000,00	1.200.000,00	64.789,85
Total général*	6.730.402	7.874.050	6.184.098	6.442.908	5.609.368

* Montant arrondi à l'euro

Recettes ordinaires (Droits actés aux comptes)					
Exercices:	2017	2018	2019	2020	2021
Prestation	1.141.960,37	879.525,26	1.026.028,03	995.820,04	893.777,93
Transferts	6.621.954,23	4.341.775,37	4.427.565,63	4.621.264,91	4.463.666,74
Dette	32.935,81	36.273,92	37.502,80	35.921,19	38.199,82
Prélèvements	0,00	0,00	0,00	0,00	4.550,00
Total (exercice propre)*	7.796.850	5.257.575	5.491.096	5.653.006	5.400.194
Exercices antérieurs	2.141.347,91	4.311.812,94	2.430.095,32	2.268.548,69	1.902.655,85
Prélèvements	0,00	0,00	0,00	0,00	0,00
Total général*	9.938.198	9.569.387	7.921.192	7.921.555	7.302.850

* Montant arrondi à l'euro

Evolution des recettes et des dépenses ordinaires (exercice propre)



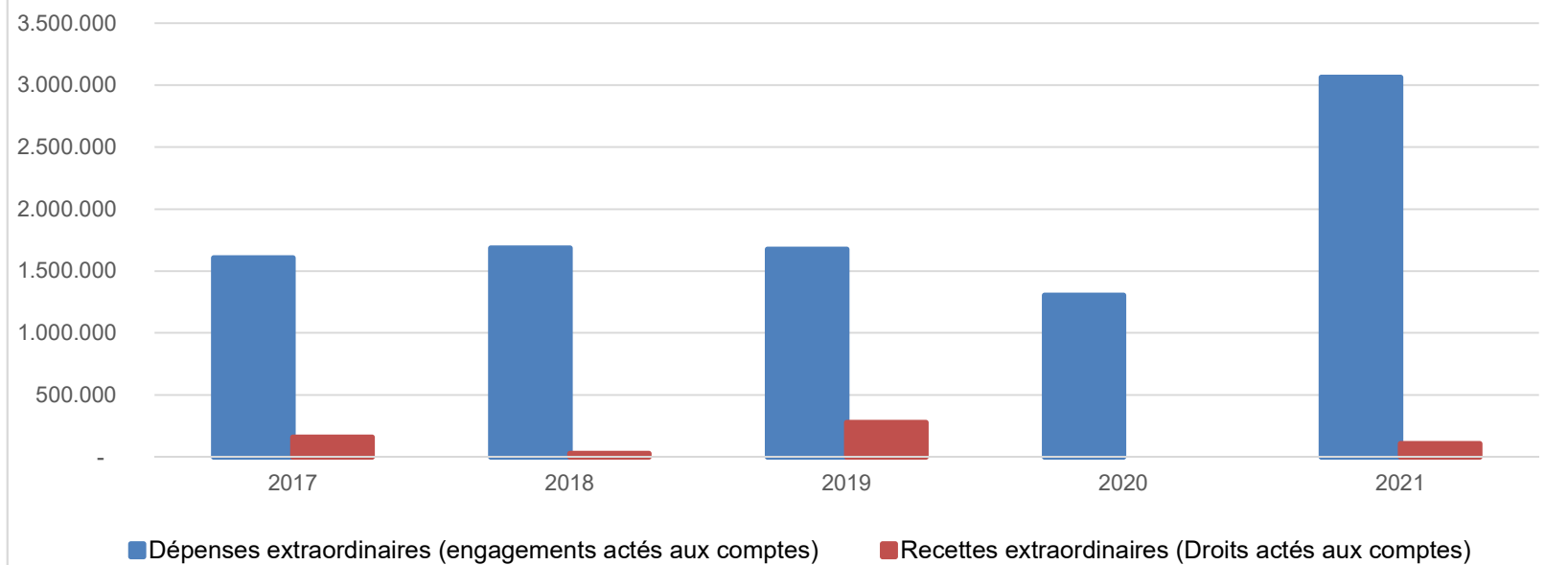
Ventilation économique des dépenses et des recettes extraordinaires					
	Compte	Compte	Compte	Compte	Compte
Dépenses extraordinaires (engagements actés aux comptes)					
Exercices:	2017	2018	2019	2020	2021
Transferts	0,00	15.000,00	177.445,77	0,00	25.000,00
Investissements	1.389.455,37	1.607.812,94	1.219.624,87	1.208.975,37	294.993,14
Dette	215.050,00	62.440,00	278.450,00	93.450,00	2.741.100,00
Prélèvements	0,00	0,00	0,00	0,00	0,00
	0,00	0,00	0,00	0,00	0,00
Total (exercice propre)*	1.604.505	1.685.253	1.675.521	1.302.425	3.061.093
Exercices antérieurs	2.805.088,77	1.055.737,09	2.321.270,38	2.067.034,52	2.422.163,39
Prélèvements	154.274,80	1.394.490,58	402.572,76	143.017,45	85.663,26
Total général*	4.563.869	4.135.481	4.399.364	3.512.477	5.568.920

* Montant arrondi à l'euro

Recettes extraordinaires (Droits actés aux comptes)					
Exercices:	2017	2018	2019	2020	2021
Transferts	151.591,75	0,00	243.923,74	0,00	57.262,01
Investissements	7.150,59	0,00	33.038,00	0,00	50.000,00
Dette	25,00	27.390,00	9,81	0,00	0,00
Prélèvements	0,00	0,00	0,00	0,00	0,00
Total (exercice propre)*	158.767	27.390	276.972	-	107.262
Exercices antérieurs	2.284.602,13	1.933.379,42	1.846.305,90	1.591.575,97	1.912.710,78
Prélèvements	1.333.712,97	1.869.046,66	1.835.706,71	1.465.815,44	3.518.812,75
Total général*	3.777.082	3.829.816	3.958.984	3.057.391	5.538.786

* Montant arrondi à l'euro

Evolution des recettes et des dépenses extraordinaires (exercice propre)



Ventilation fonctionnelle					
Evolution des dépenses ordinaires (exercice propre)					
	Compte	Compte	Compte	Compte	Compte
	2017	2018	2019	2020	2021
0 Recettes et dépenses générales	1.720.082,25	2.559.897,86	1.052.985,00	1.273.304,87	139.049,30
1 Administration générale	872.848,38	984.737,67	942.152,81	1.030.327,87	1.077.332,26
3 Sécurité	480.327,66	389.671,87	404.565,16	264.068,85	381.550,80
4 Voiries-communications	1.020.131,68	541.284,84	821.992,98	726.805,66	852.202,89
5 Industrie - commerce	72.413,13	71.065,62	75.350,18	54.903,01	65.788,36
6 Sylviculture- Agriculture	137.110,86	149.178,61	112.969,40	124.280,26	117.310,47
70>75 Enseignement	285.000,87	276.388,10	274.891,07	239.701,33	293.879,30
76>77 Culture et sports	618.604,80	641.545,49	714.960,96	725.943,96	865.479,01
78 Radio, télévision, presse	0,00	0,00	0,00	0,00	0,00
79 Culte	29.659,27	29.846,38	31.806,19	40.766,21	22.486,08
80>86 Action Sociale	554.349,97	569.779,28	516.382,59	670.084,82	601.691,56
87 Santé publique et hygiène	649.641,64	570.122,74	606.776,81	749.271,59	603.029,27
90>92 Logement	35.940,43	27.433,27	30.779,76	36.882,69	34.844,90
93 Aménagement du territoire	0,00	0,00	0,00	0,00	0,00

Ventilation fonctionnelle					
Evolution des recettes ordinaires (exercice propre)					
Compte	Compte	Compte	Compte	Compte	
2017	2018	2019	2020	2021	
0 Recettes et dépenses générales	6.099.535,62	8.332.903,39	6.335.338,42	6.402.177,24	5.834.904,87
1 Administration générale	71.178,27	70.443,59	71.486,09	78.386,40	105.066,78
3 Sécurité	8.572,80	8.755,80	18.314,73	9.028,32	9.065,40
4 Voiries-communications	28.362,26	28.326,54	19.795,53	12.668,28	47.513,18
5 Industrie - commerce	49.398,11	67.337,48	53.773,40	36.293,31	54.348,15
6 Sylviculture- Agriculture	332.136,03	31.871,33	215.762,91	226.801,89	65.261,31
70>75 Enseignement	99.618,71	109.017,53	149.599,39	146.134,51	168.994,10
76>77 Culture et sports	2.672.038,11	365.443,93	385.387,48	385.708,95	394.132,66
78 Radio, télévision, presse	5.212,29	5.310,13	5.372,31	5.432,10	5.537,95
79 Culte	0,00	0,00	0,00	2.284,58	0,00
80>86 Action Sociale	51.553,40	68.250,69	87.747,21	82.942,57	117.871,11
87 Santé publique et hygiène	379.398,73	406.907,77	394.824,86	439.745,88	427.196,28
90>92 Logement	34.147,57	29.479,76	19.799,01	20.839,35	21.238,87
93 Aménagement du territoire	0,00	0,00	0,00	0,00	0,00

Ventilation fonctionnelle					
Evolution des dépenses extraordinaires (exercice propre)					
Compte	Compte	Compte	Compte	Compte	
2017	2018	2019	2020	2021	
0 Recettes et dépenses générales	154.274,80	1.394.490,58	402.572,76	143.017,45	2.585.663,26
1 Administration générale	398.175,98	800.923,92	9.450,00	193.601,59	90.469,24
3 Sécurité	0,00	0,00	0,00	0,00	0,00
4 Voiries-communications	124.773,51	529.506,05	340.505,79	9.064,40	101.130,41
5 Industrie - commerce	0,00	0,00	0,00	0,00	0,00
6 Sylviculture- Agriculture	6.510,00	68.340,65	24.469,59	7.614,15	54.958,44
70>75 Enseignement	246.967,68	31.780,67	0,00	406.295,21	31.089,73
76>77 Culture et sports	503.903,38	132.552,79	961.400,10	291.072,04	29.426,32
78 Radio, télévision, presse	0,00	0,00	0,00	0,00	0,00
79 Culte	19.694,11	0,00	0,00	0,00	0,00
80>86 Action Sociale	44.676,39	1.542,46	42.164,50	0,00	0,00
87 Santé publique et hygiène	54.804,32	70.516,40	38.853,83	21.859,08	254.019,00
90>92 Logement	205.000,00	50.090,00	258.676,83	372.918,90	0,00
93 Aménagement du territoire	0,00	0,00	0,00	0,00	0,00

Ventilation fonctionnelle					
Evolution des recettes extraordinaires (exercice propre)					
Compte	Compte	Compte	Compte	Compte	
2017	2018	2019	2020	2021	
0 Recettes et dépenses générales	3.491.471,47	3.292.252,36	3.861.765,78	3.057.391,41	5.063.410,97
1 Administration générale	25,00	0,00	0,00	0,00	0,00
3 Sécurité	0,00	0,00	0,00	0,00	0,00
4 Voiries-communications	1.359,90	0,00	0,00	0,00	0,00
5 Industrie - commerce	0,00	0,00	9,81	0,00	0,00
6 Sylviculture- Agriculture	156.770,23	0,00	0,00	0,00	0,00
70>75 Enseignement	0,00	0,00	0,00	0,00	0,00
76>77 Culture et sports	0,00	27.390,00	29.129,93	0,00	15.000,00
78 Radio, télévision, presse	0,00	0,00	0,00	0,00	0,00
79 Culte	0,00	0,00	0,00	0,00	0,00
80>86 Action Sociale	0,00	0,00	0,00	0,00	42.262,01
87 Santé publique et hygiène	612,21	0,00	323,00	0,00	0,00
90>92 Logement	0,00	0,00	32.715,00	0,00	50.000,00
93 Aménagement du territoire	0,00	0,00	0,00	0,00	0,00

BILAN**ACTIF**

ACTIFS IMMOBILISES

	Codes	2021	2020
	21/28	45.704.261,96	42.212.355,79
I. Immobilisations incorporelles	21	139.862,49	210.905,94
II. Immobilisations corporelles	22/26	39.955.891,99	39.021.566,34
<u>Patrimoine immobilier</u>			
A. Terres et terrains non bâtis	220	8.754.423,34	8.815.071,22
B. Constructions et leurs terrains	221	21.781.512,86	21.622.120,38
C. Voiries	223	5.407.161,31	4.751.674,25
D. Ouvrages d'art	224	11,88	70,23
E. Cours et plans d'eau	226	1.532,39	1.528,54
<u>Patrimoine mobilier</u>			
F. Mobilier, matériel, équipements et signalisation routière.....	230/3	653.186,74	704.334,86
G. Patrimoine artistique et mobilier divers	234	31.905,08	31.905,08
<u>Autres immobilisations corporelles</u>			
H. Immobilisations en cours d'exécution	24	3.326.158,39	3.094.861,78
I. Droits réels d'emphythéoses et superficies.....	261	0,00	0,00
J. Immobilisations en location-financement	262/3	0,00	0,00
III. Subsidés d'investissements accordés	25	58.158,85	47.921,38
A. Aux entreprises privées	251	0,00	0,00
B. Aux ménages, ASBL et autres organismes	252	55.452,23	43.724,39
C. A l'Autorité supérieure.....	254	0,00	0,00
D. Aux autres pouvoirs publics	256	2.706,62	4.196,99
IV. Promesses de subsidés à recevoir, prêts	27	1.610.209,15	1.807.922,65
A. Promesse de subsidés à recevoir.....	270/4	1.051.059,15	1.228.547,65
B. Prêts accordés	275	559.150,00	579.375,00
V. Immobilisations financières	28	3.940.139,48	1.124.039,48
A. Participations et titres à revenus fixes	282/5	3.940.139,48	1.124.039,48
B. Cautionnements versés à plus d'un an	288	0,00	0,00
ACTIFS CIRCULANTS	30/58	8.112.476,79	11.159.466,22
VI. Stocks	301	0,00	0,00
VII. Créances à un an au plus	40/42	2.135.864,86	1.189.502,20
A. Débiteurs	40	905.060,03	888.781,17
B. Autres créances.....	41/42	1.230.804,83	300.721,03
1. T.V.A. et taxes additionnelles	411/2	1.062.762,10	28.436,27
2. Subsidés, dons et legs et emprunts	413	78.338,26	185.502,44
3. Intérêts, dividendes et ristournes	415	4.607,62	5.185,47
4. Créances diverses	416/8	1.500,00	0,00
C. Récupérations des remboursements d'emprunts.....	4251	77.596,85	77.596,85
D. Récupération des prêts.....	425/8	6.000,00	4.000,00
VIII. Opérations pour compte de tiers	48/A	0	0
IX. Comptes financiers	55/58	5.976.611,93	9.969.964,02
A. Placements de trésorerie à un an au plus	553	4.446.307,22	9.809.096,04
B. Valeurs disponibles	55	1.543.743,27	478.726,77
C. Paiements en cours.....	56/8	-13.438,56	-317.858,79
X. Comptes de régularisation et d'attente	49/A	0,00	0,00
TOTAL DE L'ACTIF	21/58	53.816.738,75	53.371.822,01

BILAN**PASSIF**

FONDS PROPRES

	Codes	2021	2020
	10/16	51.973.984,78	51.807.725,77
I'. Capital	10	8.458.048,83	8.458.048,83
II'. Résultats capitalisés	12	0,00	0,00
III'. Résultats reportés	13	33.846.152,42	30.561.217,71
A'. Des exercices antérieurs.....	1301	30.026.112,85	29.413.382,65
B'. De l'exercice précédent.....	1302	535.104,86	612.730,20
C'. Du dernier exercice.....	1303	3.284.934,71	535.104,86
IV'. Réserves	14	3.510.657,61	6.879.017,25
A'. Fonds de réserve ordinaire.....	14104	500.495,79	500.495,79
B'. Fonds de réserve extraordinaire.....	14105	3.010.161,82	6.378.521,46
V'. Subsidés d'investissement, dons et legs reçus	15	5.618.310,07	5.364.076,13
A'. Des entreprises privées	151	47.918,40	48.518,40
B'. Des ménages, des A.S.B.L. et autres organismes	152	36.468,45	36.787,02
C'. De l'Autorité supérieure	154	5.256.338,74	4.990.343,05
D'. Des autres pouvoirs publics	156	277.584,48	288.427,66
VI'. Provisions pour risques et charges	16	540.815,85	545.365,85
	17/49	1.828.474,73	1.553.479,04
	17	953.391,52	1.015.469,00
VII'. Dettes à plus d'un an	171/5	0,00	0,00
A'. Emprunts à charge de la commune	1714	953.391,52	1.015.469,00
B'. Emprunts à charge de l'Autorité supérieure.....	172	0,00	0,00
C'. Emprunts à charge de tiers.....	174	0,00	0,00
D'. Dettes de location-financement.....	176	0,00	0,00
E'. Emprunts publics	177	0,00	0,00
F'. Dettes diverses à plus d'un an.....	178	0,00	0,00
G'. Garanties reçues à plus d'un an.....			
VIII'. Dettes à un an au plus	43/6	874.651,03	537.706,70
A'. Dettes financières.....	43	72.838,19	82.399,84
1'. Remboursements d'emprunts	435	67.096,85	77.596,85
2'. Charges financières des emprunts	436	1.665,58	4.801,64
3'. Dettes sur comptes-courants.....	433	4.075,76	1,35
B'. Dettes commerciales	44	359.749,49	-66.886,79
C'. Dettes fiscales, salariales et sociales	45	222.233,89	262.469,79
D'. Dettes diverses	464/7	219.829,46	259.723,86
IX'. Opérations pour compte de tiers	48/P	432,18	303,34
X'. Comptes de régularisation et d'attente	49/P	14.279,24	10.617,20
TOTAL DU PASSIF	10/49	53.816.738,75	53.371.822,01

COMPTE DE RESULTATS

	Codes	2021	2020
I. Charges courantes			
A. Achats de matières	60	199.954,72	188.986,55
B. Services et biens d'exploitation	61	1.162.215,04	1.204.928,50
C. Frais de personnel	62	1.736.030,70	1.588.499,37
D. Subsidés d'exploitation accordés	63	1.887.651,19	1.653.847,17
E. Remboursements des emprunts	64	62.077,48	62.077,48
F. Charges financières	65	42.220,91	20.502,74
a. Charges financières des emprunts	651/6	18.687,37	19.886,33
b. Charges financières diverses	657	22.619,52	15,91
c. Frais de la gestion financière	658	914,02	600,50
II. Sous-total (charges courantes)	60/65	5.090.150,04	4.718.841,81
III. Boni courant (II' - II)		313.019,07	922.646,98
IV. Charges résultant de la variation normale des valeurs de bilan, redressements et provisions			
A. Dotations aux amortissements	660	1.335.902,10	1.241.639,76
B. Réductions annuelles de valeurs	661	0,00	0,00
C. Réductions et variations des stocks	662/4	0,00	0,00
D. Redressement des récupérations des remboursements d'emprunts	665	82.302,48	79.077,48
E. Provisions pour risques et charges	666	-4.550,00	130.950,00
F. Dotations aux amortissements des subsidés d'investissement accordés	667	14.762,53	13.576,22
V. Sous-total (charges non décaissées)	66	1.428.417,11	1.465.243,46
VI. Total des charges d'exploitation (II + V)	60/66	6.518.567,15	6.184.085,27
VII. Boni d'exploitation (VI' - VI)		0,00	396.421,04
VIII. Charges exceptionnelles			
A. Du service ordinaire	671	14.050,44	20.826,85
B. Du service extraordinaire	672	800,01	47.916,12
C. Charges exceptionnelles non budgétées	673	0,00	0,00
Sous-total (charges exceptionnelles)	67	14.850,45	68.742,97
IX. Dotations aux réserves			
A. Du service ordinaire	685	64.789,85	1.200.000,00
B. Du service extraordinaire	686	85.663,26	143.017,45
Sous-total des dotations aux réserves	68	150.453,11	1.343.017,45
X. Total des charges exceptionnelles et des dotations aux réserves (VIII + IX)	67/68	165.303,56	1.411.760,42
XI. Boni exceptionnel (X' - X)		3.397.704,25	138.683,82
XII. Total des charges (VI + X)		6.683.870,71	7.595.845,69
XIII. Boni de l'exercice (XII' - XII)		3.284.934,71	535.104,86
XIV. Affectation des bonis (XIII)			
A. Boni d'exploitation à reporter au bilan	69201	0,00	396.421,04
B. Boni exceptionnel à reporter au bilan	69202	3.397.704,25	138.683,82
Sous-total (affectation des résultats)	69	3.397.704,25	535.104,86
XV. Contrôle de balance (XII + XIV = XV')		10.081.574,96	8.130.950,55

COMPTE DE RESULTATS		Codes	2021	2020
I'. Produits courants				
A'. Produits de la fiscalité	70	1.976.415,99	2.332.451,01	
B'. Produits d'exploitation	71	913.949,97	1.005.886,63	
C'. Subsidés d'exploitation reçus et récupérations de charges de personnel	72/73	2.393.803,61	2.185.266,15	
D'. Récupération des remboursements d'emprunts	74	82.302,48	79.077,48	
E'. Produits financiers	75	36.697,06	38.807,52	
a'. Récupération des charges financières des emprunts et des prêts accordés	751/5	18.687,37	19.886,33	
b'. Produits financiers divers	754/7	18.009,69	18.921,19	
II'. Sous-total (produits courants)	70/75	5.403.169,11	5.641.488,79	
III'. Mali courant (II - II')		0,00	0,00	
IV'. Produits résultant de la variation normale des valeurs de bilan, redressements, travaux internes				
A'. Plus-values annuelles	761	769.410,39	720.102,06	
B'. Variations des stocks	764	0,00	0,00	
C'. Redressement des cptes des remb. des emprunts	765	62.077,48	62.077,48	
D'. Réductions des subsides d'investissement, des dons et legs obtenus	767	171.140,63	156.837,98	
E'. Travaux internes passés à l'immobilisé	769	0,00	0,00	
V'. Sous-total (produits non encaissés)	76	1.002.628,50	939.017,52	
VI'. Total des produits d'exploitation (II' + V')	70/76	6.405.797,61	6.580.506,31	
VII'. Mali d'exploitation (VI - VI')		112.769,54	0,00	
VIII'. Produits exceptionnels				
A'. Du service ordinaire	771	44.195,06	84.628,80	
B'. Du service extraordinaire	772	0,00	0,00	
C'. Produits exceptionnels non budgétés	773	0,00	0,00	
Sous-total (produits exceptionnels)	77	44.195,06	84.628,80	
IX'. Prélèvements sur les réserves				
A'. Du service ordinaire	785	0,00	0,00	
B'. Du service extraordinaire	786	3.518.812,75	1.465.815,44	
Sous-total des prélèvements sur réserves	78	3.518.812,75	1.465.815,44	
X'. Total des produits exceptionnels et des prélèvements sur réserves (VIII' + IX')	77/78	3.563.007,81	1.550.444,24	
XI'. Mali exceptionnel (X - X')		0,00	0,00	
XII'. Total des produits (VI' + X')		9.968.805,42	8.130.950,55	
XIII'. Mali de l'exercice (XII - XII')		0,00	0,00	
XIV'. Affectation des malis (XIII')				
A'. Mali d'exploitation à reporter au bilan	79201	112.769,54	0,00	
B'. Mali exceptionnel à reporter au bilan	79202	0,00	0,00	
Sous-total (affectation des résultats)	79	112.769,54	0,00	
XV'. Contrôle de balance (XII' + XIV' = XV)		10.081.574,96	8.130.950,55	

Commentaires

Glossaire

Termes

Définitions:

Exercice propre	L'exercice du document allant du 1er janvier au 31 décembre
Exercices antérieurs	Les opérations antérieures à l'exercice propre
Résultat global	Le boni ou le mali de l'exercice propre cumulé avec celui des exercices antérieurs
Dépenses de transfert	Dépenses effectuées à destination de tiers à la commune (d'autres institutions, organismes, ménages ..)
Recettes de transfert	Recettes en provenance de tiers (subsides, taxes, ...)
Recettes de prestation	Recettes découlant de services payants rendus par la commune, de locations, de droits d'entrée ...
Dépenses de prélèvements	Sommes prélevées sur les excédents budgétaires par la commune pour alimenter des fonds de réserves ordinaires ou extraordinaires (pour financer des dépenses d'investissement sur fonds propres) ou des provisions (pour faire face à des charges futures importantes)
Recettes de prélèvements	Utilisation des fonds de réserve et des provisions (constitués au moyen des dépenses de prélèvement)
Ordinaire	Les recettes et dépenses nécessaires au fonctionnement de la commune (taxes, subventions , salaires,électricité,fournitures,...)
Extraordinaire	Les dépenses et leurs moyens de financement afférentes aux investissements (travaux importants, rénovations, achat de matériel et de véhicules etc ...)